



**О прогнозе  
социально-экономического развития  
Лихославльского муниципального  
округа на 2024 год и на плановый  
период 2025 и 2026 годов**

**г.Лихославль  
12 декабря 2023 год**



# МОТОДОЛОГИЯ и АЛГОРИТМ РАЗРАБОТКИ ПРОГНОЗА

Закон Тверской области  
от 15.07.2015 № 66-ЗО  
«О стратегическом планировании в Тверской  
области»

Постановление Правительства Тверской  
области от 16.08.2019 № 314-пп «О Порядке  
разработки и корректировки прогноза  
социально-экономического развития Тверской  
области на среднесрочный период»

Постановление Администрации  
Лихославльского муниципального округа  
Тверской области от 20.09.2022 № 172-1 «Об  
утверждении Порядка разработки и  
корректировки прогноза социально-  
экономического развития Лихославльского  
муниципального округа на среднесрочный  
период»

Положение о бюджетном процессе в  
Лихославльском муниципальном округе  
Тверской области, утвержденное решением  
Думы Лихославльского муниципального  
округа  
от 28.12.2021 № 8/74-1

Министерство экономического  
развития Тверской области




Администрация Лихославльского  
муниципального округа

Исполнительные органы Тверской  
области, территориальные органы  
федеральных органов  
исполнительной власти Тверской  
области

Структурные подразделения  
Администрации Лихославльского  
муниципального округа

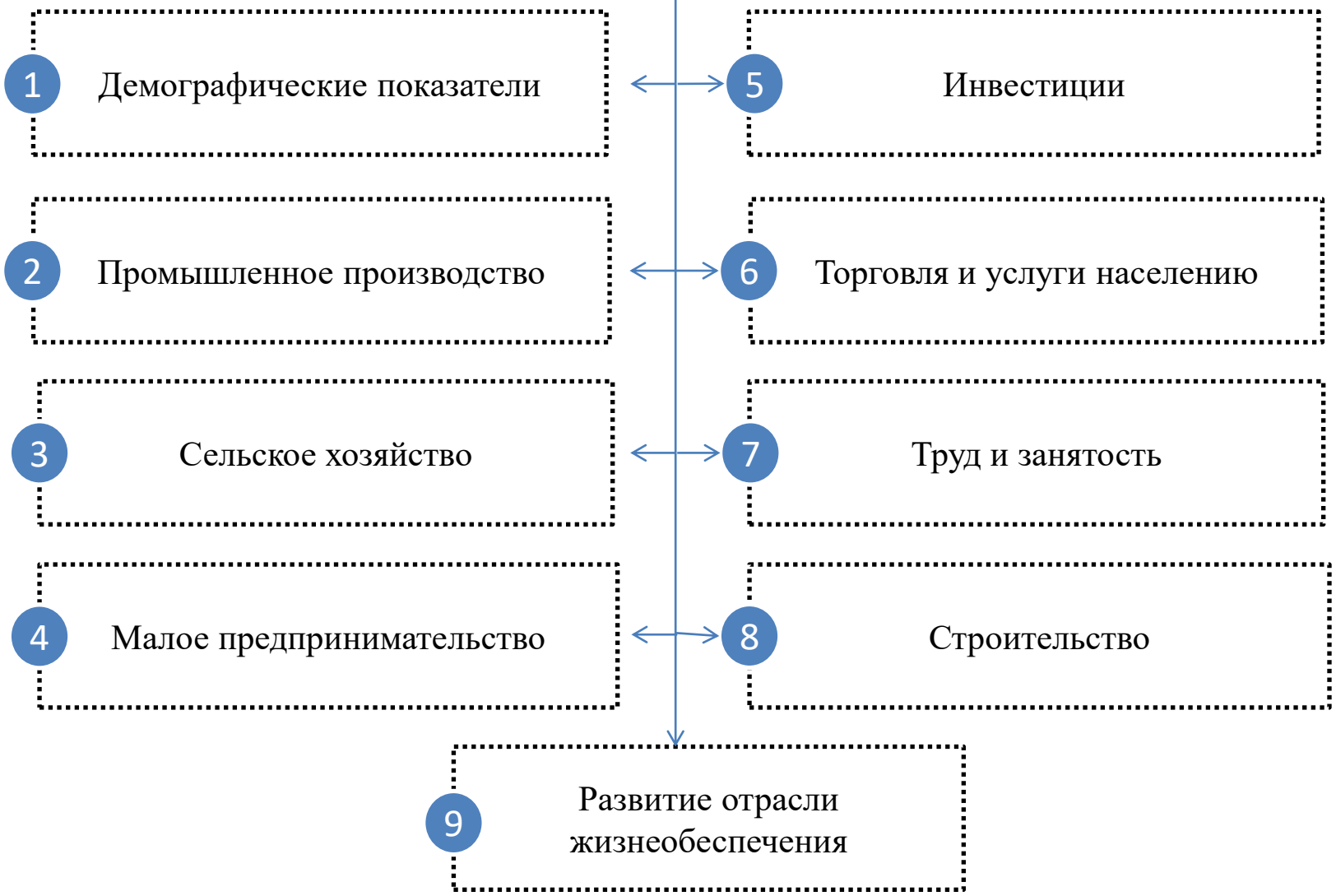
Предприятия и организации  
Лихославльского муниципального  
округа





# РАЗДЕЛЫ ФОРМЫ ПРОГНОЗА

Приказ Минэкономразвития России от 13.03.2019 № 124

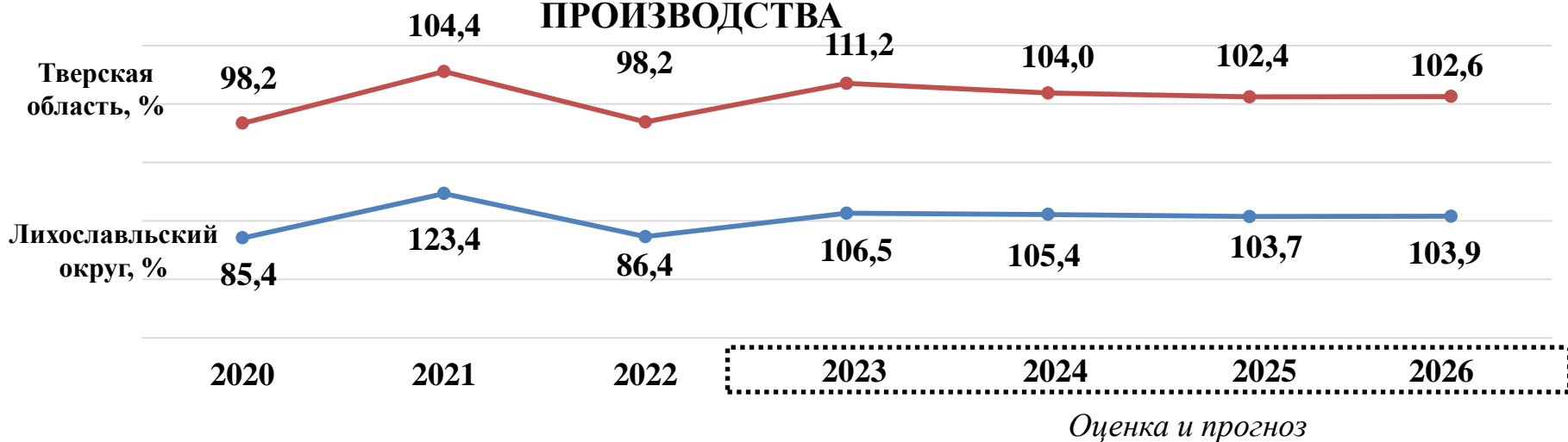




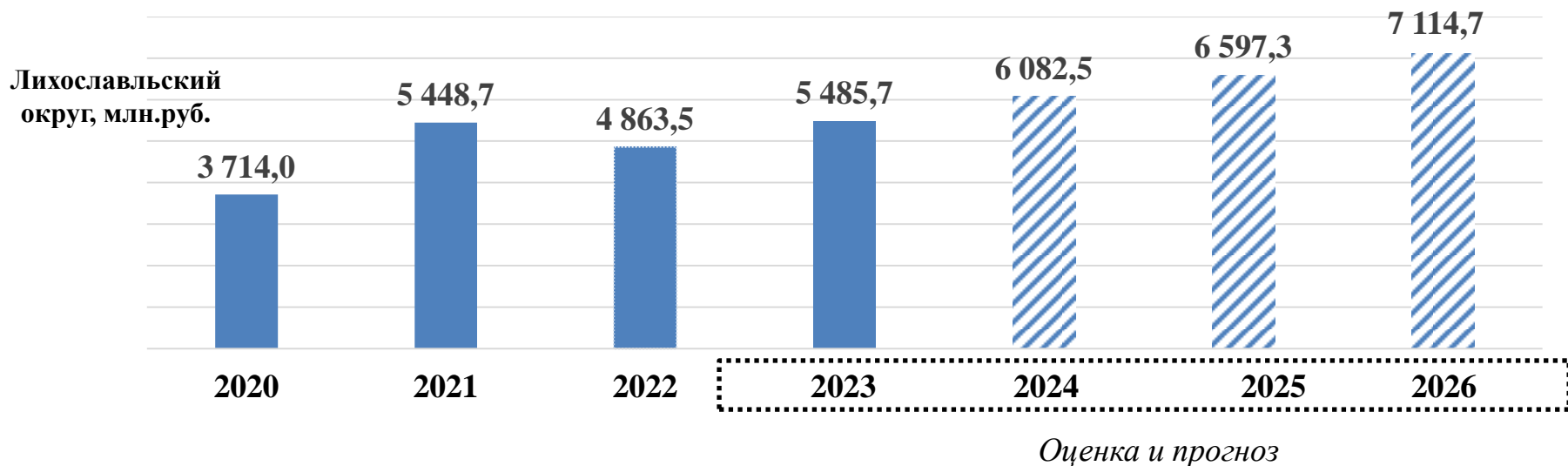
# ПРОМЫШЛЕННОЕ ПРОИЗВОДСТВО

## ДИНАМИКА И ПРОГНОЗ ПРОМЫШЛЕННОГО

### ПРОИЗВОДСТВА



## ОБЪЕМ ПРОМЫШЛЕННОГО ПРОИЗВОДСТВА





# ИНДЕКС ПРОМЫШЛЕННОГО ПРОИЗВОДСТВА ПО ВИДАМ ЭКОНОМИЧЕСКОЙ ДЕЯТЕЛЬНОСТИ

№ п/п	Наименование показателя	Уд. вес, %	Отчет	Оценка	Прогноз		
			2022	2023	2024	2025	2026
1	Индекс промышленного производства		86,4	106,5	105,4	103,7	103,9
2	Обрабатывающие производства	96,0	86,2	106,6	105,5	103,8	103,9
3	Обеспечение электрической энергией, газом и паром; кондиционирование воздуха	3,0	81,3	100,0	100,0	100,0	100,0
4	Водоснабжение; водоотведение, организация сбора и утилизации отходов, деятельность по ликвидации загрязнений	1,0	119,5	100,0	100,0	100,0	100,0



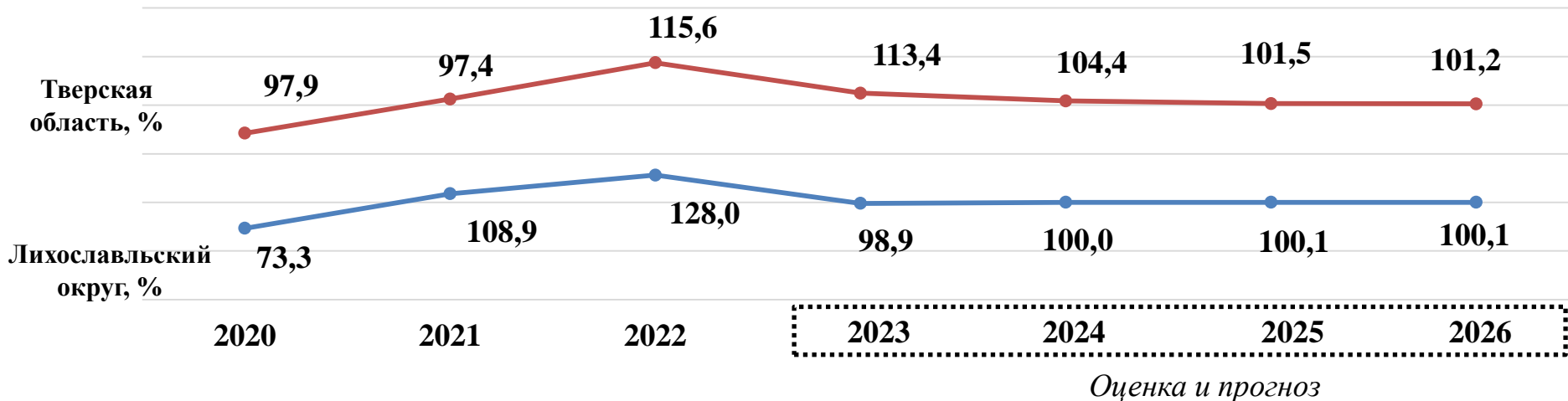
# ИНДЕКС ПРОМЫШЛЕННОГО ПРОИЗВОДСТВА ПО КЛЮЧЕВЫМ КЛАССАМ ОБРАБАТЫВАЮЩИХ ПРОИЗВОДСТВ

№ п/п	Наименование показателя	Уд. вес, %	Отчет	Оценка	Прогноз		
			2022	2023	2024	2025	2026
1	Производство пищевых продуктов	14,7	92,1	101,1	115,2	102,7	102,8
2	Производство кожи и изделий из кожи	0,9	х	112,7	103,0	100,0	100,0
3	Деятельность полиграфическая и копирование носителей информации	1,7	84,9	105,7	100,0	100,0	100,0
4	Производство резиновых и пластмассовых изделий	15,2	121,7	106,1	107,1	106,7	106,3
5	Производство прочей неметаллической минеральной продукции	3,9	194,0	107,6	108,1	108,6	112,3
6	Производство электрического оборудования	49,7	74,7	109,8	103,9	103,9	104,0
7	Производство автотранспортных средств, прицепов и полуприцепов	13,9	84,4	101,0	101,0	101,0	101,0
8	Производство прочих готовых изделий	х	х	100,0	123,1	100,0	100,0

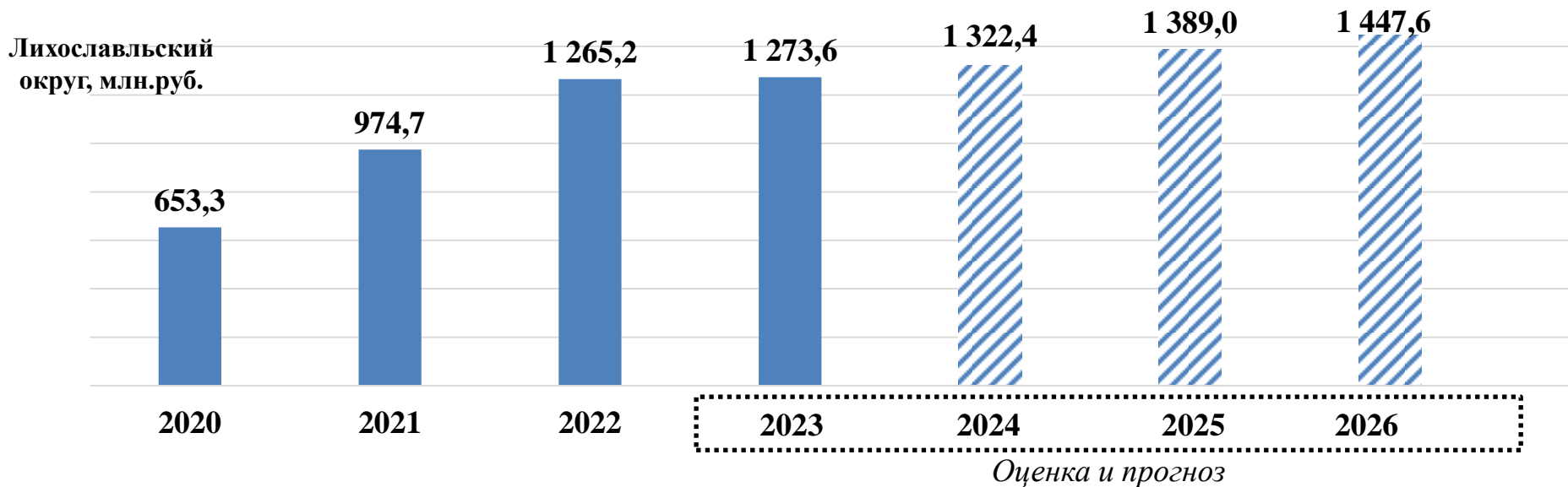


# СЕЛЬСКОЕ ХОЗЯЙСТВО

## ИНДЕКС ПРОИЗВОДСТВА ПРОДУКЦИИ СЕЛЬСКОГО ХОЗЯЙСТВА



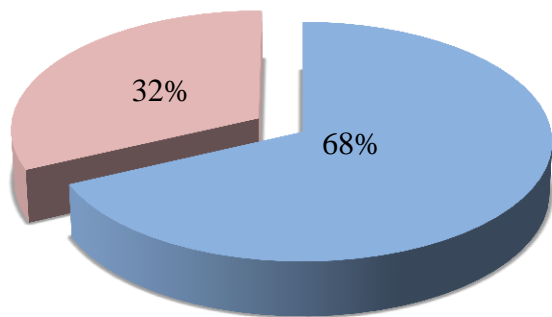
## ДИНАМИКА ПРОИЗВОДСТВА ПРОДУКЦИИ СЕЛЬСКОГО ХОЗЯЙСТВА





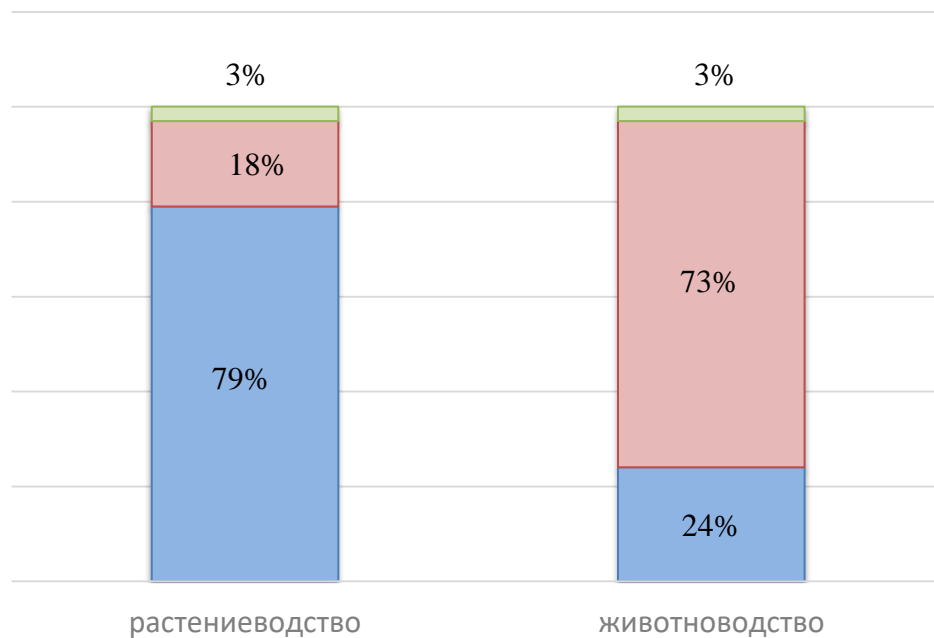
# СЕЛЬСКОЕ ХОЗЯЙСТВО

## СТРУКТУРА ПРОИЗВОДСТВА ПРОДУКЦИИ СЕЛЬСКОГО ХОЗЯЙСТВА В 2022 ГОДУ



■ Продукция растениеводства

■ Продукция животноводства



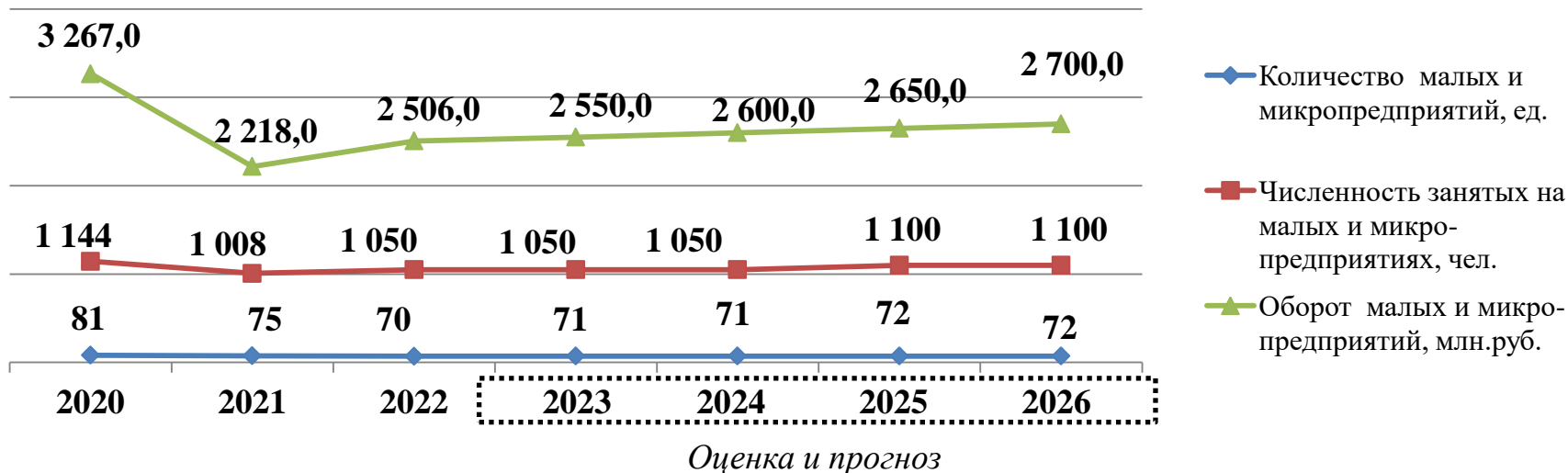
■ ООО, СПК   ■ ЛПХ   ■ КФХ



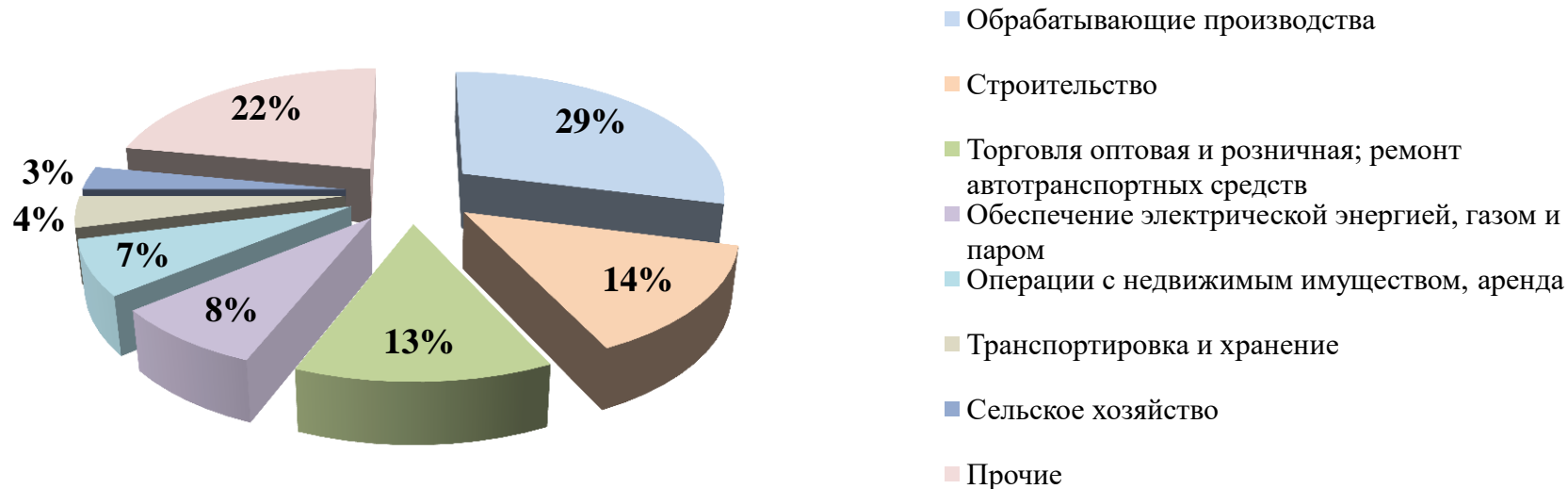


# МАЛОЕ ПРЕДПРИНИМАТЕЛЬСТВО

## ДИНАМИКА ОСНОВНЫХ ПОКАЗАТЕЛЕЙ РАЗВИТИЯ МАЛОГО ПРЕДПРИНИМАТЕЛЬСТВА



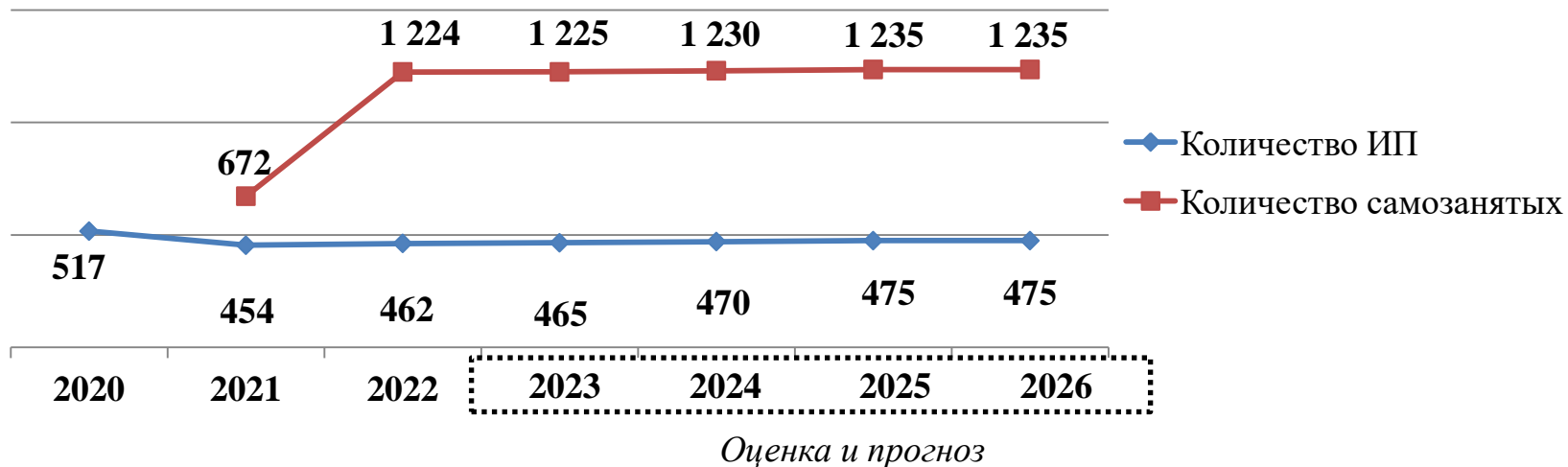
## СТРУКТУРА ЗАНЯТЫХ НА МАЛЫХ ПРЕДПРИЯТИЯХ, ВКЛЮЧАЯ МИКРОПРЕДПРИЯТИЯ В 2022 ГОДУ






## МАЛОЕ ПРЕДПРИНИМАТЕЛЬСТВО

### ДИНАМИКА КОЛИЧЕСТВА ИНДИВИДУАЛЬНЫХ ПРЕДПРИНИМАТЕЛЕЙ И ЗАРЕГИСТРИРОВАВШИХСЯ САМОЗАНЯТЫХ ГРАЖДАН



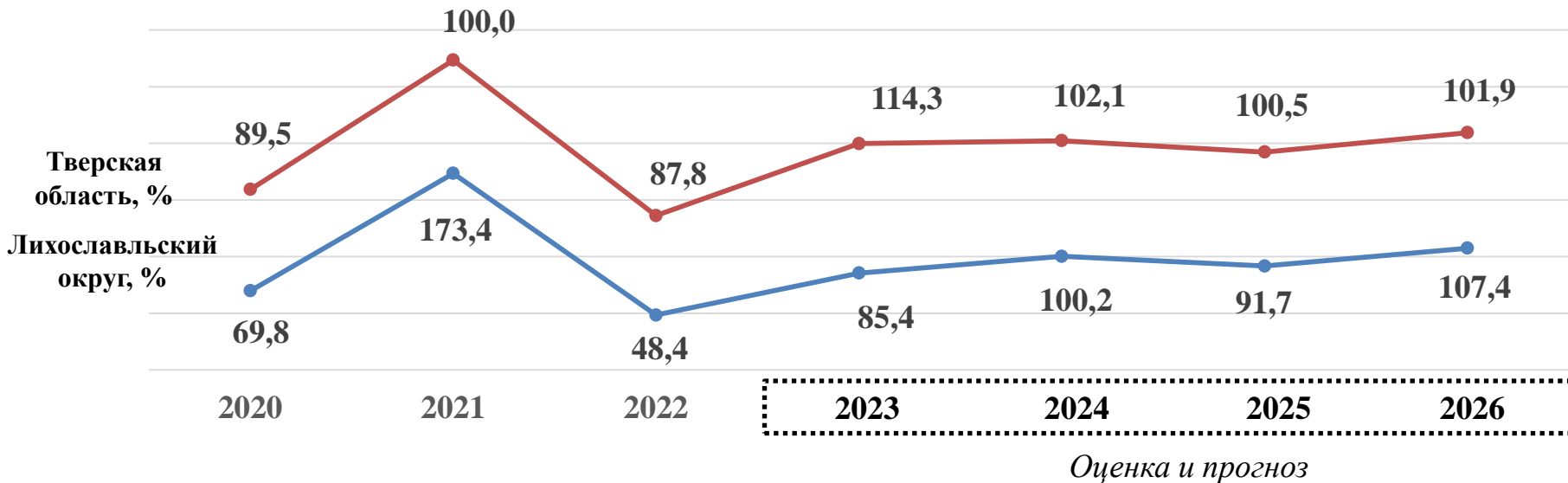
### СТРУКТУРА РАСПРЕДЕЛЕНИЯ ИНДИВИДУАЛЬНЫХ ПРЕДПРИНИМАТЕЛЕЙ ПО ОТРАСЛЯМ В 2022 ГОДУ





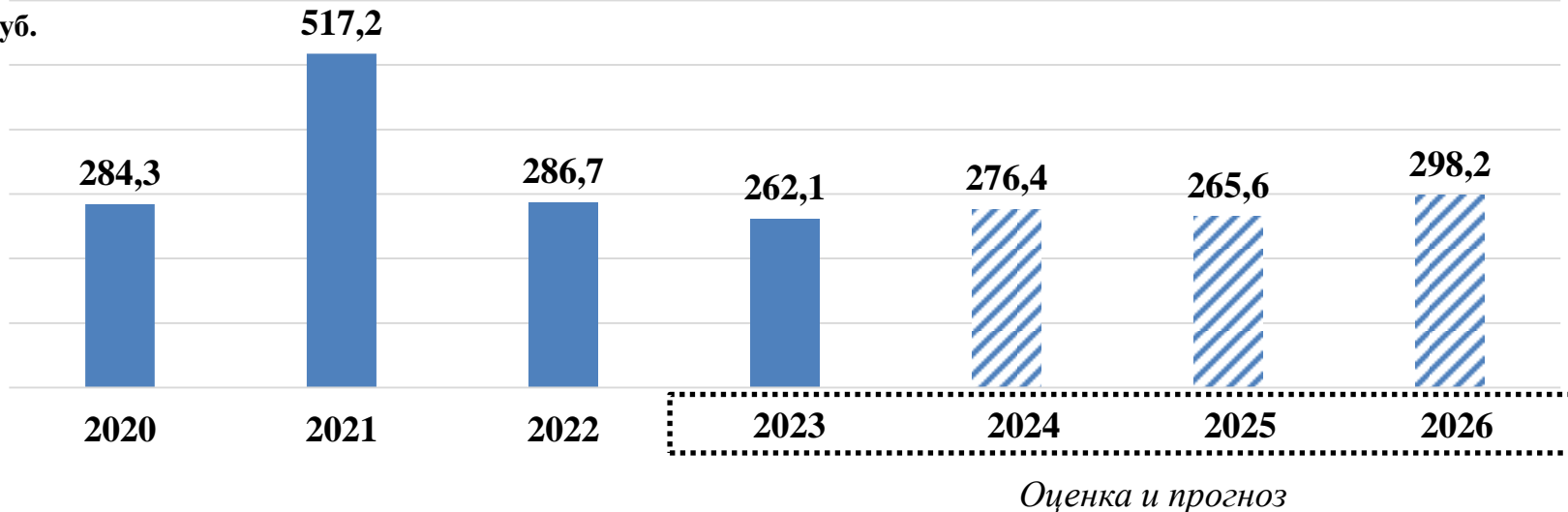
# ИНВЕСТИЦИИ В ОСНОВНОЙ КАПИТАЛ

## ИНДЕКС ФИЗИЧЕСКОГО ОБЪЕМА В СОПОСТАВИМЫХ ЦЕНАХ



## ОБЪЕМ ИНВЕСТИЦИЙ В ОСНОВНОЙ КАПИТАЛ

Лихославльский округ, млн.руб.





## ИНВЕСТИЦИИ В ОСНОВНОЙ КАПИТАЛ

### СТРУКТУРА ИНВЕСТИЦИЙ В ОСНОВНОЙ КАПИТАЛ ПО ВИДАМ ЭКОНОМИЧЕСКОЙ ДЕЯТЕЛЬНОСТИ БЕЗ СУБЪЕКТОВ МАЛОГО ПРЕДПРИНИМАТЕЛЬСТВА, %



### ПРОЕКТЫ, РЕАЛИЗУЕМЫЕ НА ТЕРРИТОРИИ ЛИХОСЛАВЛЬСКОГО МУНИЦИПАЛЬНОГО ОКРУГА

**АО «Диадар» - Инвестиционный проект «Строительство цеха по экструдированию зерновых, соевых, цех по производству безглютеновой продукции, цех по смешиванию и розливу напитков и жидких форм»**

**ООО «Формула жизни» - Производство сахарозаменителей**

**ООО «Мармеладная сказка» - Производство зефира, мармелада, зефира и мармелада в шоколаде**

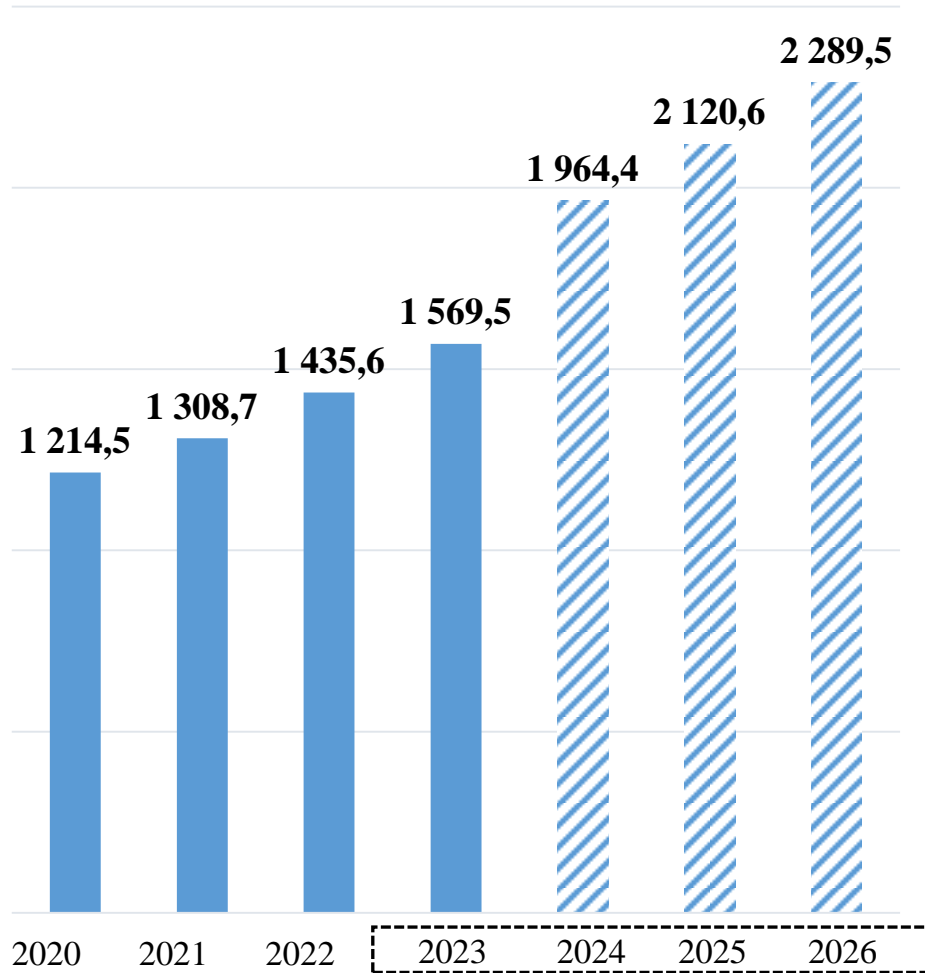
**ООО «Витон» - Производство пластмассовых изделий для упаковывания товаров.**

**ООО «Лилия Холдинг» - Производство изделий из бумаги и картона.**



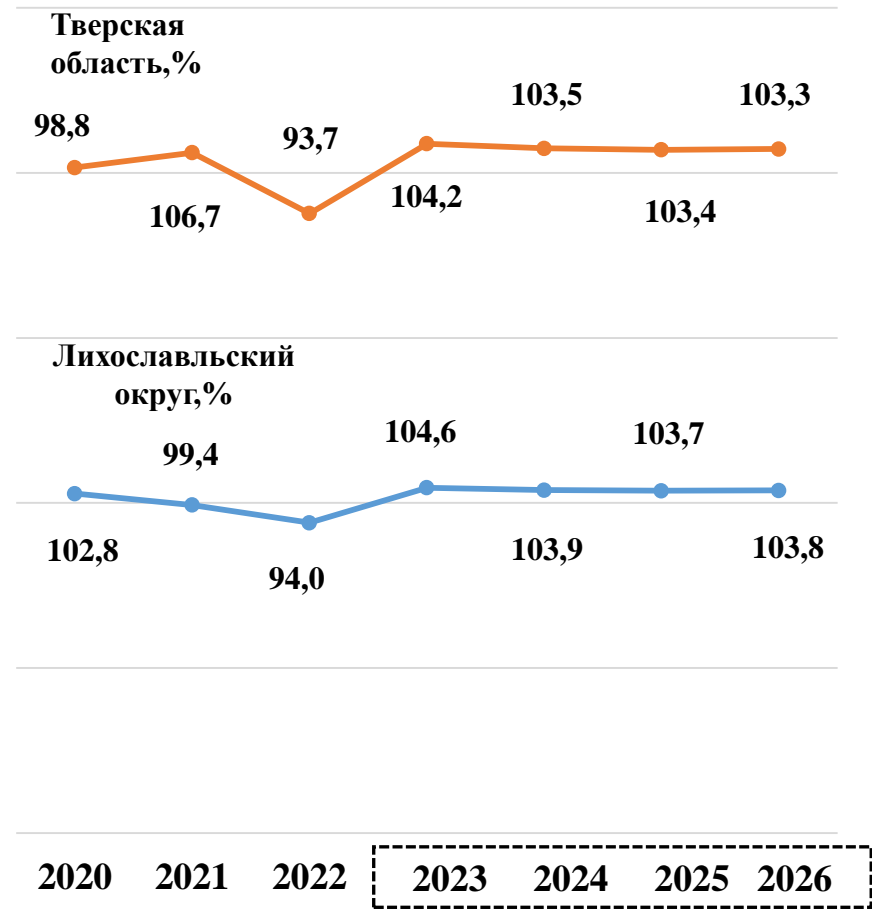
# РОЗНИЧНАЯ ТОРГОВЛЯ

## ОБОРОТ РОЗНИЧНОЙ ТОРГОВЛИ, МЛН. РУБ.



*Оценка и прогноз*

## ИНДЕКС ФИЗИЧЕСКОГО ОБЪЕМА ОБОРОТА РОЗНИЧНОЙ ТОРГОВЛИ

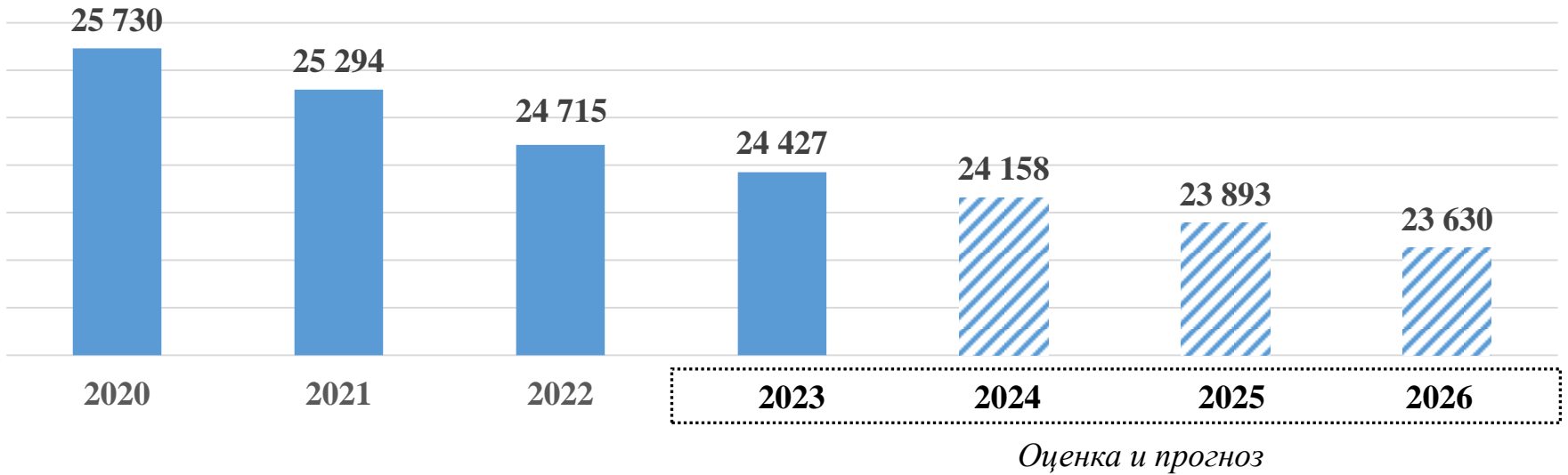


*Оценка и прогноз*

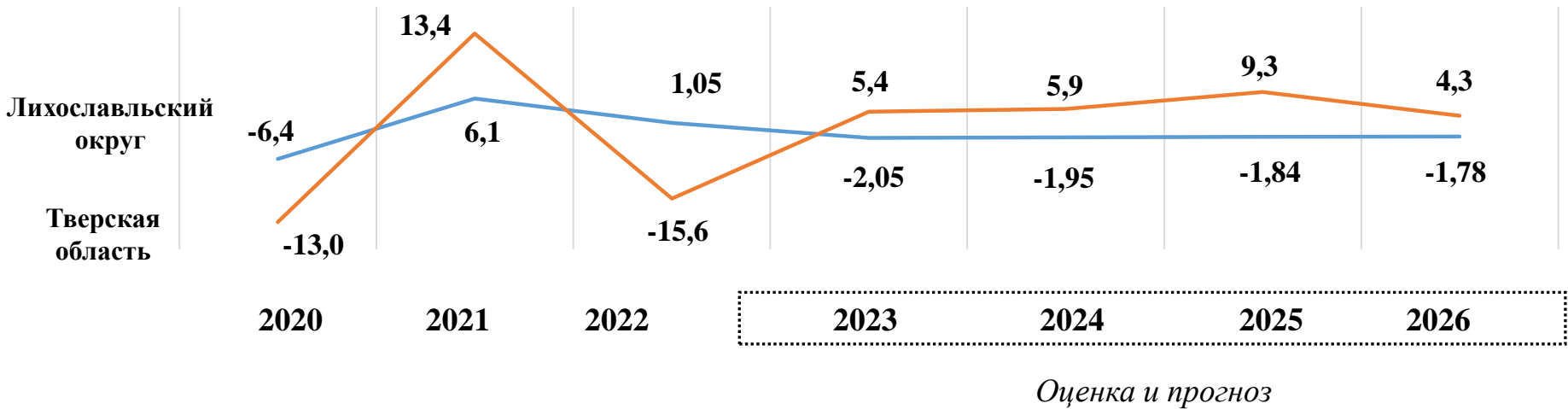


# ДЕМОГРАФИЧЕСКИЕ ПОКАЗАТЕЛИ

## ДИНАМИКА ЧИСЛЕННОСТИ, ЧЕЛОВЕК



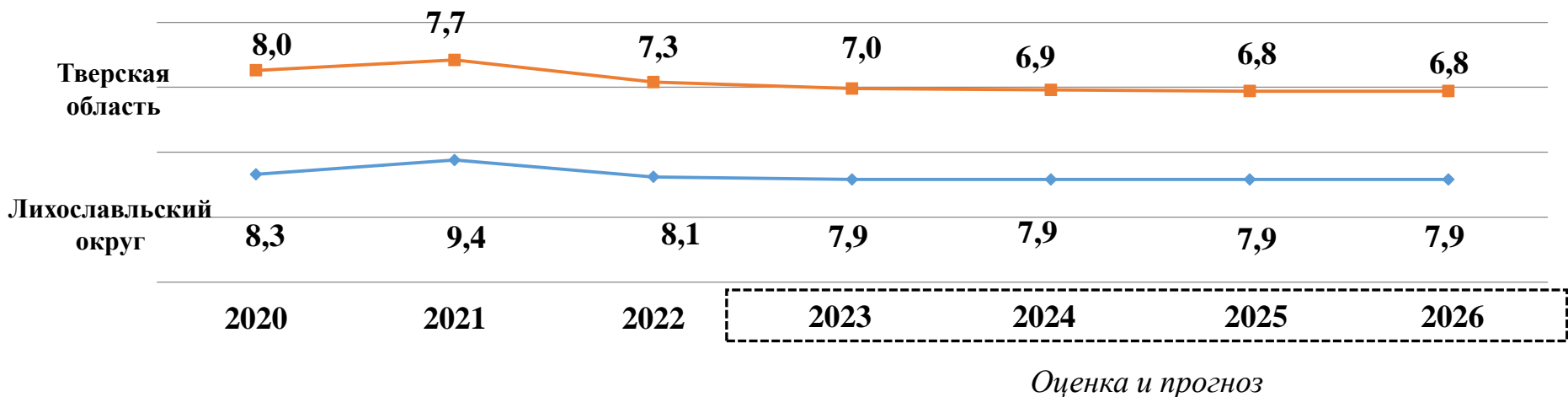
## ДИНАМИКА КОЭФФИЦИЕНТА МИГРАЦИОННОГО ПРИРОСТА



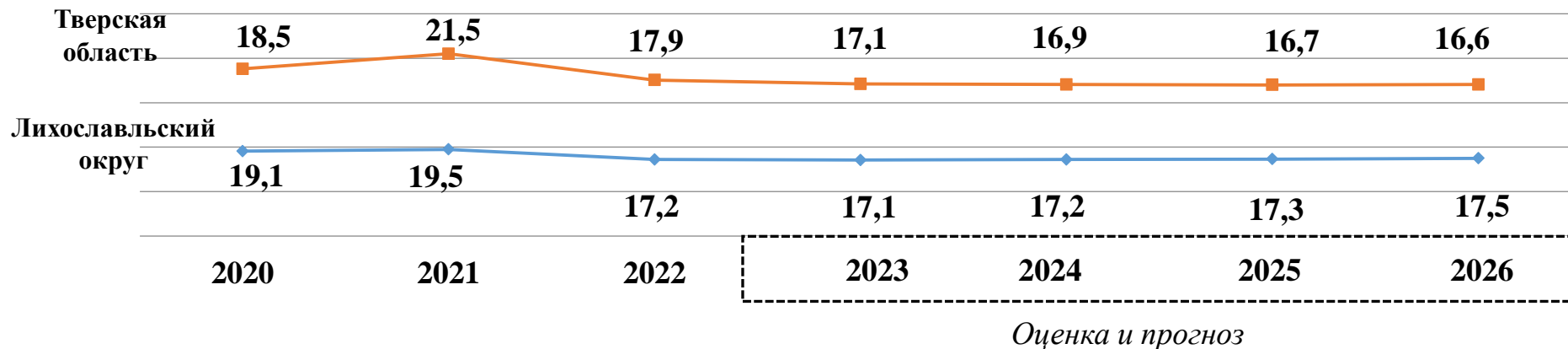


# ДЕМОГРАФИЧЕСКИЕ ПОКАЗАТЕЛИ

## ДИНАМИКА КОЭФФИЦИЕНТА РОЖДАЕМОСТИ



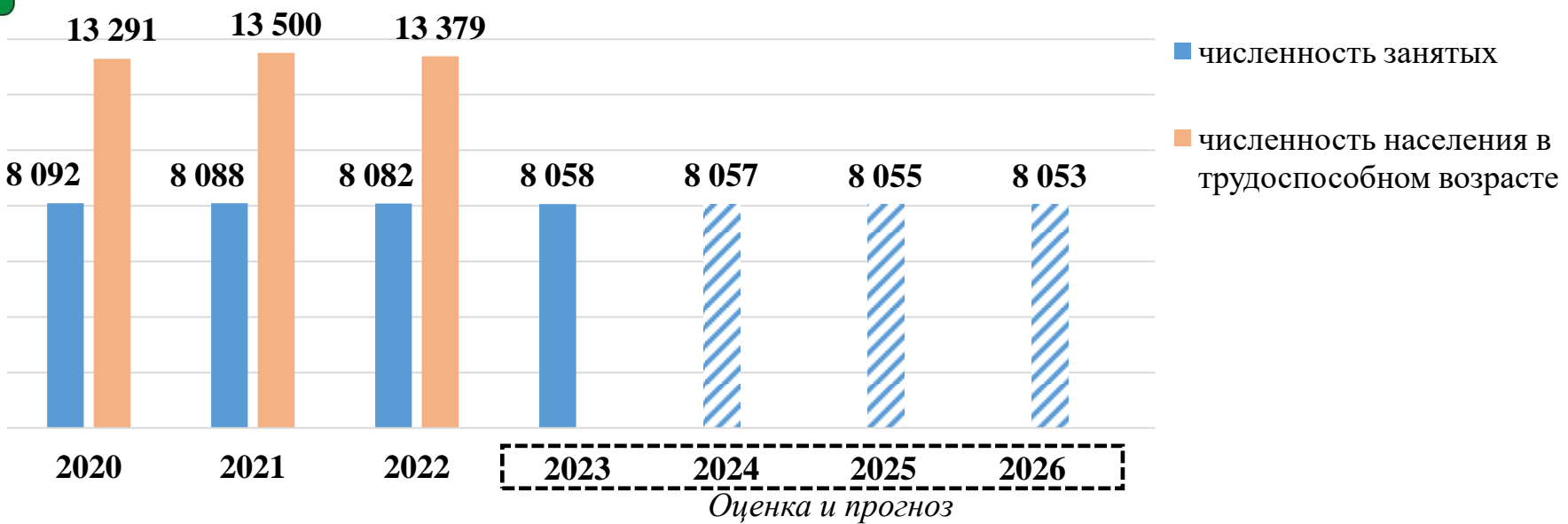
## ДИНАМИКА КОЭФФИЦИЕНТА СМЕРТНОСТИ



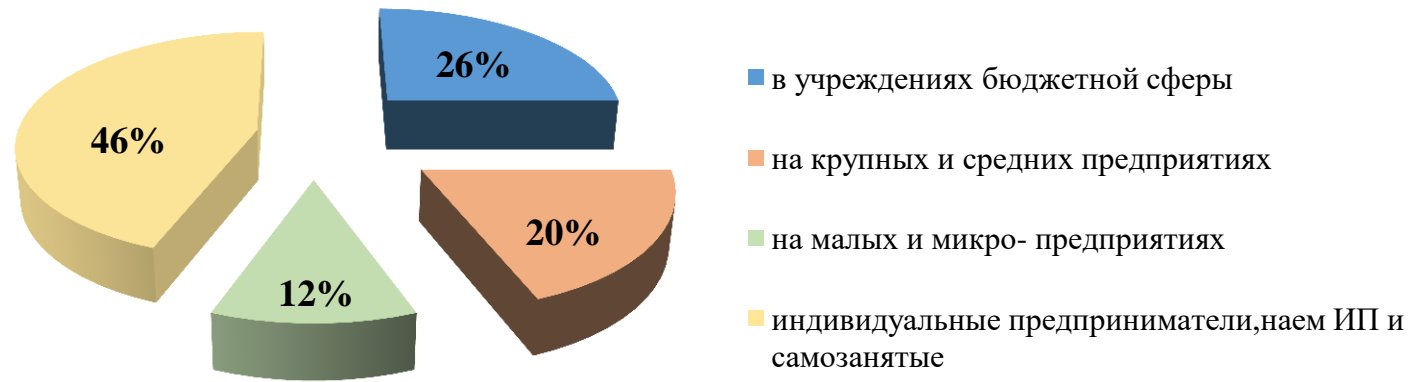


# ТРУДОВЫЕ РЕСУРСЫ

## ЧИСЛЕННОСТЬ ЗАНЯТЫХ В ЭКОНОМИКЕ, ЧЕЛОВЕК



### СТРУКТУРА ЗАНЯТЫХ В ЭКОНОМИКЕ В 2022 ГОДУ

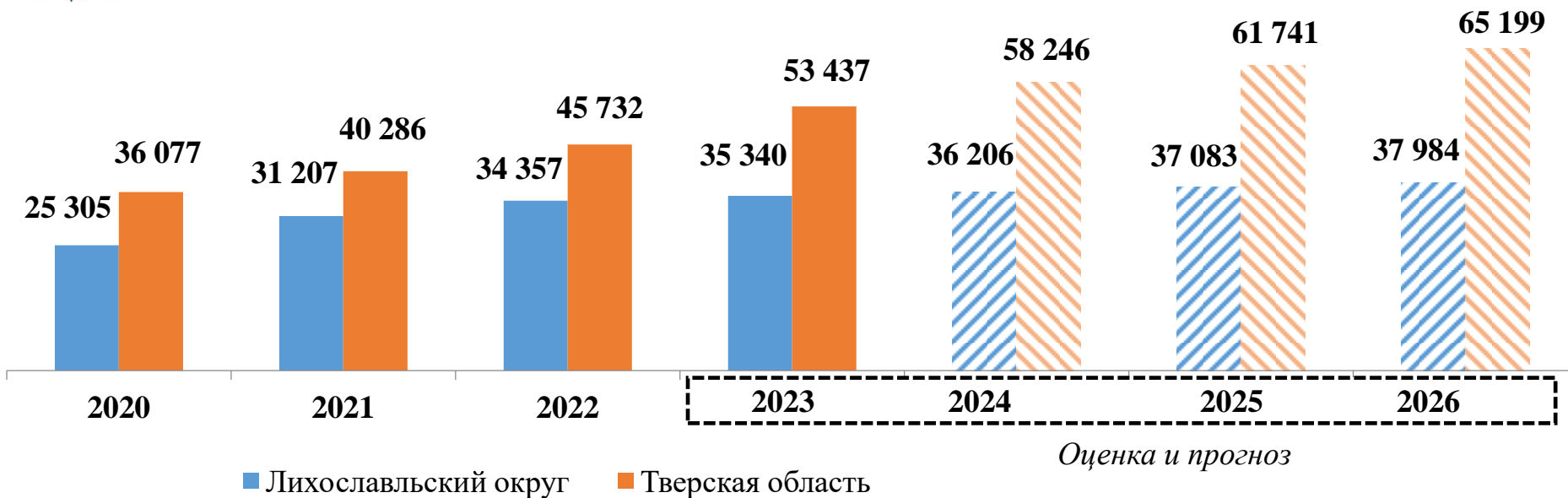






# СРЕДНЯЯ ЗАРАБОТНАЯ ПЛАТА

## ДИНАМИКА СРЕДНЕМЕСЯЧНОЙ ЗАРАБОТНОЙ ПЛАТЫ, В РУБЛЯХ



## ДИНАМИКА СРЕДНЕМЕСЯЧНОЙ ЗАРАБОТНОЙ ПЛАТЫ

