

**ПРАВИТЕЛЬСТВО
ТВЕРСКОЙ ОБЛАСТИ**

Совetskaya ул., д. 44, г. Тверь, 170100
Тел. (4822) 59-22-11, 34-87-35
Факс 35-55-08

E-mail: govte@web.region.tvegl.ru

www.tverskajaobl.gov.ru

ОКПО 00021893, ОГРН 1026900587702

ИНН/КПП 6905000054/695001001

02.06.2018 № 25/3304-01-АБ

На № _____ от _____


**Главам
Муниципальных районов
и городских округов
Тверской области**

единой государственной системы предупреждения и ликвидации чрезвычайных ситуаций Тверской области на 10 л. в 1 экз.;

3. Памятки на 18 л. в 1 экз.

**Заместитель Председателя
Правительства Тверской области**

А.В. Белоперковский



В соответствии с поручением Губернатора Тверской области И.М. Рудени от 30.01.2018 № 01/2420 предлагаю спланировать и провести в 2018 году на территории области дополнительные мероприятия в рамках Года культуры безопасности.

1. Продолжить реализацию утвержденного Губернатором Тверской области Плана мероприятий, проводимых Главным управлением МЧС России по Тверской области совместно с территориальными органами ФОВ, ОИВ Тверской области, ОМСУ, организациями по подготовке и проведению Года культуры безопасности (приложение 1);
2. Продолжить реализацию утвержденного Губернатором Тверской области Плана посещения руководящим составом Тверской области оперативных служб организации и учреждений территориальной подсистемы единой государственной системы предупреждения и ликвидации чрезвычайных ситуаций Тверской области (приложение 2);
3. Разместить на официальном сайте информации по основам безопасности жизнедеятельности (приложение 3);
4. Обеспечить участие молодежных организаций (волонтеров) в информировании всех слоев населения, в т.ч. в ходе проведения различных молодежных акций, по вопросам безопасности жизнедеятельности, используя справочные материалы (приложение 3);

Приложение:

1. План мероприятий, проводимых Главным управлением МЧС России по Тверской области совместно с территориальными органами ФОВ, ОИВ Тверской области, ОМСУ, организациями по подготовке и проведению Года культуры безопасности на 12 л. в 1 экз.;
2. План посещения руководящим составом Тверской области оперативных служб организации и учреждений территориальной подсистемы

Чистяков Ю.А.
8 (4822) 39 09 62

ВХ № 21180 07 ИЮН 2018

В быту газ используется для приготовления пищи, обеспечения горячего водоснабжения и отопления. В случае нарушения техники безопасности газ становится источником опасности.

ВНИМАНИЕ!
Бытовой газ (метан)

- имеет специфический запах;
- легче воздуха;
- при утечке концентрируется в верхней части комнаты.

Наличие в помещении 5-15% газа от общего объема воздуха способно вызвать удушье или стать причиной возгорания.

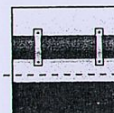
ОПАСНО!
Обогревать помещения при помощи бытовых газовых плит.

При включенном газе в воздух поступают продукты горения – окись углерода, сернистые соединения и другие побочные продукты, которые вредны для человека при длительном воздействии.

ПОМНИТЕ!
Пламя газовой горелки должно быть ровным, голубого цвета. Если пламя красное или желтое – газ сгорает не полностью – срочно вызывайте специалиста газовой службы.



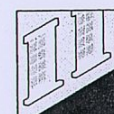
Шланг, соединяющий магистраль и плиту, должен быть специального типа, с маркировкой



Шланг не должен быть пережат или растянут и должен быть зафиксирован с помощью зажимов безопасности



После каждого пользования газа закрывать кран



Помещение, где работает газовое оборудование, необходимо проветривать

ТЕЛЕФОНЫ ВЫЗОВА ЭСЖС			
ПОЖАРНАЯ СЛУЖБА	101	СДН	102
ПОЛИЦИЯ	102	СКОРАЯ ПОМОЩЬ	103
АВАРИЙНАЯ СЛУЖБА	104	СЛУЖБА ЭСЖС	112

С МОБИЛЬНЫМ И СТАЦИОНАРНЫМ ТЕЛЕФОНОМ
вызовите газовую службу по телефону

Утечку газа можно обнаружить:



• по запаху – запах газа сильнее вблизи места утечки;



• «на глаза» – на поверхности газовой трубы, смоченной мыльной водой, в месте утечки образуются пузырьки;



• на слух – при сильной утечке газ вырывается со свистом;



• на ощупь – проведите влажной рукой вдоль всех доступных в помещении соединений газопровода. Выходящий газ будет слегка охлаждать кожу;



• специальными приборами.

Неаккуратное использование газа в бытовых условиях или неисправность приборов и газовых труб могут стать причиной отравления и взрыва.

Общие правила безопасности:

- при включении газовой плиты, сначала зажгите огонь (искру), затем плавно откройте газовый кран;
- при включении духовки убедитесь, что огонь есть во всех отверстиях горелки;
- предотвращайте заливание пламени горелки кипящей жидкостью;
- заметив потухшую горелку; перекройте кран подачи газа, распахните окна и хорошо проветрите помещение, горелку можно зажигать вновь после её остывания.

ЗАПРЕЩАЕТСЯ

- самостоятельно устанавливать и ремонтировать газовое оборудование;
- оставлять включенные газовые горелки без присмотра;
- сушить белье над газовой плитой.

Правила обращения с газовыми баллонами:

ПОМНИТЕ!

- При утечке сжиженного газ концентрируется в нижней части помещения, по этому:
- храните газовый баллон в вентилируемом помещении, в вертикальном положении;
 - защитите баллон и газовую трубку от воздействия тепла и прямых солнечных лучей;
 - замену газового баллона проводите при отсутствии рядом огня, горячих углей, включенных электроприборов;
 - закройте краны заменяемых баллонов;
 - используйте специальную трубку для соединения баллона с плитой, длиной до 1 метра.

ЗАПРЕЩАЕТСЯ

- растягивать или пережимать соединительный шланг;
- хранить неиспользуемые баллоны в помещении;
- закапывать баллоны в землю;
- ставить баллоны в подвал.

ПОВЕДЕНИЕ ПРИ
**ПАМЯТКА
ПО ПРАВИЛАМ**

При появлении запаха газа в квартире:

- быстро откройте двери и окна, чтобы проветрить помещение;
- при наличии стационарного телефона выдерните шнур из розетки, для исключения случайного звонка;
- перекройте общий кран подачи газа, проверьте и закройте все краны газовой плиты;
- действуйте быстро, задержав дыхание и прикрыв нос и рот любой влажной тканью;
- если причина загазованности неизвестна, покиньте опасное место и вызовите аварийную газовую службу по телефону «04»;
- выйдя из квартиры, отключите подачу электричества в щитке.

ВАЖНО!

Дождитесь приезда специалистов на улице или в безопасном помещении.

ЗАПРЕЩАЕТСЯ:

- звонить со стационарного или мобильного телефона находясь в квартире;
- курить;
- зажигать спички;
- включать свет;
- пользоваться электроприборами;
- выключать работающие приборы;
- возвращаться в квартиру до устранения утечки газа.

Газ загорелся в месте утечки:

- откройте все окна в помещении;
 - перекройте подачу газа;
 - немедленно покиньте квартиру и вызовите пожарную службу.
- Категорически запрещается устранять пламя – пока газ горит, он не взорвется!

Первая помощь при отравлении газом:

- перенесите пострадавшего в хорошо проветриваемое место;
- уложите человека;
- расстегните одежду на груди, укройте его одеялом и обеспечьте покой;
- вызовите врача.

сжиженного газа



падение баллонов



неправильная транспортировка



неправильное хранение и эксплуатация



заполнение баллона больше чем на 3/4 объема

метана:



износ газового оборудования



нарушение правил эксплуатации газового оборудования

СПРАВОЧНАЯ ИНФОРМАЦИЯ

Ураган – атмосферный вихрь больших размеров со скоростью ветра до 120 км/ч, а в приземном слое – до 200 км/ч. Ураганы возникают в любое время года, но наиболее часто – с июля по октябрь. Средняя продолжительность урагана составляет от 9 до 12 дней.

Буря – длительный, сильный ветер; скорость которого составляет более 62 км/ч. Наблюдается обычно при прохождении циклона.

Смерч – восходящий вихрь, состоящий из быстро вращающихся в воздухе частиц влаги, песка, пыли. Смерч имеет и другие названия: «торнадо», «тромби», «тифон».

Основные признаки возникновения

Ураган:
усиление скорости ветра (до 20-30 метров в секунду); резкое падение атмосферного давления; ливневые дожди, штормовой нагон воды; бурное выпадение снега; скопление грозовых облаков темно-синего цвета на горизонте.

Буря:
гроза; сильные электрические разряды молнии.

Смерч:
кучево-дождевые, грозовые облака на горизонте; влажный зной; несильный ветер, моросящий дождь; резкое падение температуры воздуха; образование в воздухе вращающегося столба из частиц влаги, пыли и т.д.; сильный гул при приближении смерча; возникновение возможно при ясной безоблачной погоде.

КАК ПОДГОТОВИТЬСЯ К УРАГАНУ, БУРЕ, СМЕРЧУ

Штормовое предупреждение объявляется в том случае, если, по прогнозам синоптиков скорость ветра будет свыше 15 м/с.

При получении «штормового предупреждения»:

- включите радио или телевизор для получения дополнительной информации о приближающейся опасности;
- с балконов и подоконников

уберите (закрепите) предметы, которые могут быть захвачены воздушным потоком;

- если вы проживаете в сельской местности, уберите со двора инвентарь, закрепите лёгкие постройки, укройте в сарае (в помещении) домашних животных и скот;
- подготовьте документы, ценности, медикаменты, запас продуктов питания и воды на 2-3 дня, фонарик, свечи и т.п.

ЧТО ДЕЛАТЬ ПРИ УРАГАНЕ, БУРЕ, СМЕРЧЕ

На улице:

- держитесь как можно дальше от лёгких построек, линий электропередач, деревьев, стеклянных витрин;
- для укрытия выбирайте наиболее безопасные места – любое прочное строение, подвалы (при отсутствии угрозы затопления), капитальные дорожные сооружения (под мостами, эстакадами, в тоннелях и т.п.);
- для защиты от летящих об-

ломков и осколков стекла используйте подручные средства (плотную ткань, одеяло и т.д.);

- остерегайтесь находиться в повреждённых зданиях, так как они могут обрушиться при новых порывах ветра.

В автомобиле:

- постарайтесь быстрее выехать с проселочной дороги на большое шоссе или автомагистраль;
- оставайтесь в автомоби-

ле, закройте окна и двери, остановите машину на безопасном удалении от высоких деревьев, опор линий электропередач и т.д.;

- оставьте включенным мотор и фары;
- при необходимости подавайте сигналы тревоги короткими звуковыми гудками.

В помещении:

- выключите свет, перекройте воду и газоснабжение;
- закройте плотно все двери,

окна и вентиляционные отверстия;

- укрепите окна с помощью бумажных лент, скотча или щитов;
- для укрытия выбирайте наиболее безопасные места – подальше от окон, у капитальных стен и колонн строения, во внутренних помещениях (ванная комната, туалет, кладовка и т.п.), подвальные помещения (при отсутствии угрозы затопления).

ТЕЛЕФОНЫ ВЫЗОВА ЭКСТРЕННЫХ СЛУЖБ

ПОЖАРНАЯ (001)	ПОЛИЦИЯ (102)	СКОРАЯ ПОМОЩЬ (103)	АВАРИЙНАЯ ПОМОЩЬ (104)
----------------	---------------	---------------------	------------------------

112

С ПЛОЩАДОК И СТАЦИОНАРНЫХ ТЕЛЕФОНОВ
вызвать экстренные службы можно по единому номеру 112

ЧТО ДЕЛАТЬ ПОСЛЕ УРАГАНА, БУРИ, СМЕРЧА

ВАЖНО!

Даже если ветер утих, оставаясь дома или в месте укрытия до получения сообщения о стабилизации обстановки, через несколько минут порывы ветра могут возобновиться.

ОПАСНО

включать свет и электроприборы, пользоваться источниками открытого огня до проверки исправности системы газоснабжения.

Выходя на улицу, остерегайтесь нависающих предметов и частей конструкций, оборванных электропроводов, повреждённых столбов, высоких заборов, деревьев и т. д.

ПАМЯТКА по правилам поведения в случае возникновения стихийных бедствий

ШКАЛА БОФОРТА

тихий
0,3–1,5 м/с
1–5 км/ч

легкий
1,6–3,3 м/с
6–11 км/ч

слабый
3,4–5,4 м/с
12–19 км/ч

умеренный
5,5–7,9 м/с
20–28 км/ч

свежий
8,0–10,7 м/с
29–38 км/ч

сильный
10,8–13,8 м/с
39–49 км/ч

крепкий
13,9–17,1 м/с
50–61 км/ч

очень крепкий
17,2–20,7 м/с
62–74 км/ч

шторм
20,8–24,4 м/с
75–88 км/ч

сильный шторм
24,5–28,4 м/с
89–102 км/ч

жестокий шторм
28,5–32,6 м/с
103–117 км/ч

ураган
более 32,6 м/с
более 117 км/ч

Правила поведения при штормовом предупреждении

После получения предупреждения о приближении урагана или сильной бури (по радио, телевидению, средствам связи или другими способами):

уберите с балконов (в частном доме – со двора) предметы, которые могут быть унесены ветром

на стекла наклейте крест накрест полоски пластыря (чтобы не разлетались осколки)

Чаще всего люди получают травмы от осколков стекла, шифера, черепицы, от кусков кровельного железа, сорванных дорожных знаков, от деталей отделки фасадов и карнизов, от предметов, хранящихся на балконах и лоджиях.

Опасно выходить на улицу сразу же после ослабления ветра, так как через несколько минут может возникнуть новый его порыв

В случае опасности отключите электричество, газ и воду

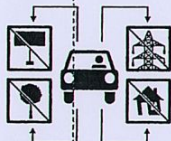


плотно закройте и укрепите все двери и окна

Соберите необходимые вещи

1. Радиоприемник
2. Свечи
3. Документы
4. Деньги
5. Медикаменты
6. Запас воды и еды на три дня
7. Фонарик

Вы находитесь в автомобиле:



Остановите автомобиль на **отдаленном расстоянии от рекламных щитов, высоких деревьев, столбов, линий электропередач, ветхих строений**



Сориентируйте автомобиль против ветра



Не выходите из автомобиля. Закройте окна и двери

Вы находитесь на улице или за городом:



Держитесь подальше от **строений, рекламных щитов, высоких деревьев, столбов и линий электропередач**



Найдите укрытие (в подъезде, магазине, кинотеатре, метроплатформе, подземном переходе, под мостом)



Защитите глаза, нос и рот от песка и пыли

СПРАВочНАЯ ИНФОРМАЦИЯ

ПОМНИТЕ!

Ожидайте пассажирский транспорт только на остановках.
Осуществляйте посадку только после полной остановки транспорта.
Во время движения держитесь за поручни.

БУДЬТЕ БДИТЕЛЬНЫ!

При входе в салон транспортного средства, определите места расположения огнетушителей, аварийных выходов, механизмов аварийного открывания дверей.

При обнаружении забытых или бесхозных вещей, сообщите водителю.

ПАМЯТКА по правилам безопасного поведения в общественном транспорте

ПРАВИЛА БЕЗОПАСНОГО ПОВЕДЕНИЯ

При пользовании общественным транспортом:

ЗАПРЕЩАЕТСЯ:

- прислоняться к дверям в транспортных средствах;
- отвлекать водителя во время движения;
- высовываться из окон;
- перевозить огнеопасные, взрывчатые и легко воспламеняющиеся вещества.

В метрополитене:

- на эскалаторе стойте справа, лицом по ходу движения, проходите слева;
- при спуске с эскалатора быстро проходите вперед, поднимайте полы длинной одежды;
- на платформе стойте дальше от края;
- детей держите за руки или на руках;
- при падении длинных вещей на рельсы сообщите дежурному по станции.

ЗАПРЕЩАЕТСЯ:

- ставить вещи на поручень;
- сидеть на ступенях эскалатора;
- заходить за ограничительную линию до прибытия поезда;
- спрыгивать на рельсы;
- мешать входу и выходу пассажиров из вагонов.

ПРАВИЛА ПОВЕДЕНИЯ ПРИ ПРОИСШЕСТВИИ НА ТРАНСПОРТЕ

НАЗЕМНЫЙ ТРАНСПОРТ

- при пожаре в салоне: сообщите водителю, защитите органы дыхания, покиньте салон через двери или аварийные выходы, окажите помощь детям и престарелым;
- при аварии в троллейбусе и трамвае: исключите касание металлических частей корпуса транспортного средства;
- выбравшись из салона, отойдите на безопасное расстояние;
- сообщите об аварии и при необходимости окажите помощь пострадавшим.

МЕТРОПОЛИТЕН

На эскалаторе:

- при падении пассажира на эскалаторе остановите эскалатор ручкой «Стоп»;
- помогите упавшему подняться, при необходимости окажите первую помощь;
- сообщите дежурному.

На станции:

- при обнаружении задымления или возгорания сообщите о случившемся работникам метрополитена, защитите органы дыхания

и немедленно покиньте станцию;

- если покинуть станцию невозможно защитите органы дыхания и выполняйте указания сотрудников метрополитена, пожарной охраны, полиции;
- примите меры по оказанию помощи детям, престарелым и пострадавшим.

ЗАПРЕЩАЕТСЯ:

- останавливать поезд в тоннеле аварийным стоп-краном;
- покидать вагон без команды машиниста.

В вагоне:

- при обнаружении задымления или возгорания: немедленно сообщите машинисту, выполняйте его указания, защитите органы дыхания;
- при появлении в вагоне открытого огня постарайтесь потушить его, используя огнетушитель или подручные средства;
- при невозможности локализовать возгорание: перейдите в незанятую огнем часть вагона, оставайтесь в вагоне до остановки поезда;
- при выходе из вагона

помогите детям и престарелым, двигайтесь в указанном машинистом направлении.

При падении на рельсы:

- при отсутствии поезда быстро двигайтесь к началу платформы и поднимитесь по служебной лестнице наверх;
- если поезд в непосредственной близости ложитесь на живот между рельсами головой в сторону приближающегося поезда, вытяните тело, прижмите руками верхнюю одежду, находитесь в таком положении, до прибытия работников метрополитена;
- если вы увидели человека, упавшего на рельсы, подскажите упавшему что делать и немедленно сообщите о происшествии персоналу станции, подавайте сигналы машинисту поезда размахивая руками.

ЗАПРЕЩАЕТСЯ:

- выбираться на платформу по кабелям;
- прятаться под платформой;
- наступать на рельсы и касаться их руками.

ТЕЛЕФОНЫ ВЫЗОВА ЭКСТРЕННЫХ СЛУЖБ

ПОЖАРНАЯ СЛУЖБА	101	ЕДИННАЯ СЛУЖБА СЛУШАНИЯ	112
ПОЛИЦИЯ	102		
СКОРАЯ ПОМОЩЬ	103		
АВАРИЙНАЯ ПОМОЩЬ	104		

С. МОБИЛЬНЫЙ И СТАЦИОНАРНЫЙ ТЕЛЕФОНЫ
ИСПОЛЬЗОВАТЬ НЕЛЬЗЯ

ЕСЛИ ВЫ СТАЛИ ОЧЕВИДЦЕМ ДТП

Вызовите по мобильному («112») или стационарному телефону (с АЗС, из кафе и т.п.) («01» или «03») спасателей и скорую медицинскую помощь. При этом необходимо сообщить точный адрес происшествия в городе или ориентиры места ДТП на загородной трассе (какое шоссе, ближайший населенный пункт или АЗС, кафе и т.п.), время происшествия, количество пострадавших и их состояние, наличие детей.

По возможности окажите пострадавшим первую помощь. Оставайтесь на месте до прибытия экстренных служб.

ПОЖАРЫ (ВЗРЫВЫ) В МЕТРОПОЛИТЕНЕ


Действия при пожаре в вагоне метро



Почувствовав запах дыма, немедленно сообщите машинисту о пожаре по переговорному устройству и выполните его указания



При задымлении – используйте простейшие средства защиты органов дыхания




Если это возможно – перейдите в незанятую огнем часть вагона (лучше вперед по ходу движения)



При появлении в вагоне открытого огня во время движения, постарайтесь потушить его, используя имеющиеся огнетушители или подручные средства



Сдерживайте распространение пожара, сбивая пламя одеждой или заливая его любыми негорючими жидкостями (водой, молоком и т.п.)




Запрещено останавливать поезд в тоннеле – это затруднит вашу эвакуацию


Действия при пожаре в вагоне метро, если поезд остановился в тоннеле




При остановке поезда в метро покидайте его только по команде машиниста!




После разрешения на выход выйдите из вагона (при необходимости – откройте двери или выбейте ногами стекла) и двигайтесь вперед в указанном машинистом направлении



Опасно прикасаться к металлическому корпусу вагона и дверям до отключения высокого напряжения по всему участку



Идите вдоль полотна между рельсами, не прикасаясь к токоведущим шинам (сбоку от рельсов), во избежание поражения электрическим током



При выходе на станцию немедленно сообщите дежурному по станции о случившемся и выполняйте его указания



Будьте осторожны при выходе из тоннеля, в местах пересечения путей и на стрелках (возможно появление встречного поезда)

СПРАВочНАЯ ИНФОРМАЦИЯ

ВАЖНО! Любое массовое мероприятие является источником повышенной опасности

Толпа – это временное скопление большого числа людей, взаимно связанных общим объектом внимания и схожим эмоциональным состоянием.

Частым спутником толпы является паника.

Паника может быть вызвана мнимой или действительной опасностью, охватить как одного человека, так и группу людей (толпу) и возникнуть внезапно, из-за вдруг появившейся угрозы для жизни (взрыв, пожар, авария и т.д.).

ПОМНИТЕ! Образование толпы и возникновение паники могут привести к человеческим жертвам – толпа действует по своим законам и не учитывает интересы отдельных людей, очень часто она становится опаснее стихийного бедствия или аварии.

В толпе существует определенная угроза возникновения беспорядков, которые могут происходить как стихийно, так и быть спровоцированными экстремистами и террористами.

ПОДГОТОВКА К ПОСЕЩЕНИЮ МЕСТ МАССОВОГО ПРЕБЫВАНИЯ ЛЮДЕЙ

- заранее спланируйте свой маршрут и порядок действий в случае возникновения беспорядков;
- наденьте удобную одежду без свисающих (развивающихся) элементов. На верхней одежде застегните молнии и пуговицы;
- наденьте удобную обувь, желательно без каблуков, шнурки затяните потуже, их свободные концы заправьте в ботинки.

- длинные волосы соберите в пучок (хвост) или спрячьте под головной убор;
 - колющие и режущие предметы, большие (громоздкие) сумки, зонты с длинными ручками лучше оставить дома.
- ПОМНИТЕ!** Прибывайте к месту заблаговременно до начала мероприятия. Это даст вам возможность спокойно оценить обстановку и занять свои места.

ОБЩИЕ ПРАВИЛА ПОВЕДЕНИЯ ПРИ ПОСЕЩЕНИИ МАССОВЫХ МЕРОПРИЯТИЙ

- Если по дороге к месту проведения массового мероприятия вы встретили агрессивную настроенную группу людей (толпу), то:
- держитесь как можно дальше от агрессивной настроенных групп людей;
 - свое положительное или отрицательное отношение к происходящему лучше оставьте при себе;

- пересекая толпу, идите всегда по касательной или по диагонали по ходу движения толпы;
 - при первой возможности ретируйтесь в боковые улицы или переулки.
- Если вы оказались в толпе:
- держитесь подальше от стен, выступов, решеток и стеклянных витрин;

- при образовании давки избегайте от сумки на длинном ремне, шарфа и других затрудняющих движение вещей и предметов.
- ВАЖНО!** Если вы упали в месте большого скопления людей (в толпе), защитите голову и лицо руками, упритесь одной ногой в землю и режким рывком выпрямитесь (встаньте) по ходу движения толпы.

КАК НЕЛЬЗЯ СЕБЯ ВЕСТИ НА СТАДИОНЕ



Бросать любые предметы на поле

Выкрикивать речовки неприличного или оскорбляющего содержания

Выходить на футбольное поле или на территорию, куда доступ зрителей не разрешен

ЗАПРЕЩЕНО проносить на стадион

- Оружие, колюще-режущие и другие предметы, которые можно использовать в качестве оружия – лазерные устройства, бутылки, стеклянные контейнеры, банки, дрeвки
- Пиротехнику, дымовые шашки
- Спиртные, спирто-содержащие напитки

ПРАВИЛА БЕЗОПАСНОГО ПОВЕДЕНИЯ НА МАССОВОМ МЕРОПРИЯТИИ

НАХОДЯСЬ НА СТАДИОНЕ:

- через турникеты проходите быстро и без суеты. При возникновении каких-либо проблем обратитесь к сотруднику стадиона (контролеру);
- соблюдайте и поддерживайте общественный порядок и нормы поведения;
- находясь на стадионе (трибуне) ознакомьтесь с местами расположения медицинских пунктов, полицейских постов, основных и эвакуационных выходов;
- во время проведения мероприятия ведите себя уважительно, соблюдайте порядок;
- будьте осммотрительны и выдержаны, избегайте провокаций, сдерживайте свои эмоции, следите за своими высказываниями и лозунгами.

- после завершения матча спокойно, без суеты продвигайтесь к выходу. При большом количестве людей, дождитесь, когда основная масса зрителей покинет трибуну и выходите сами;
- при выходе со стадиона следуйте указаниям сотрудников стадиона и правоохранительных органов. Следите за своими вещами;
- передаваясь в толпе людей, придерживайтесь общей скорости движения, старайтесь сохранять дистанцию;
- при образовании давки избегайте выступающих предметов, по возможности старайтесь их обойти, не приближайтесь к стеклянным витринам, стенам, оградам;
- передаваясь в плотной массе людей, не наклоняйтесь, чтобы подобрать упавшие вещи или завязать шнурки.

ЕСЛИ ВЫ ОБНАРУЖИЛИ ЗАДЫМЛЕНИЕ ИЛИ ВОЗГОРАНИЕ:

- срочно сообщите о факте задымления или возгорания сотрудникам стадиона, пожарной охраны, правоохранительных органов или волонтерам;
- укажите точное место происшествия; название трибуны, номер сектора или конкретное помещение;
- защитите органы дыхания, например, платком, шарфом или любой тканью, смоченной водой.

- если огонь или задымление застало вас в замкнутом пространстве (помещении): старайтесь передвигаться в составе небольшой группы людей. При сильном задымлении лучше передвигаться ползком, не теряя друг друга из вида. Соблюдайте спокойствие, окажите помощь женщинам, детям и пожилым людям.

ЕСЛИ ВОЗНИКЛИ БЕСПОРЯДКИ:

- Помните! Опасность представляет не только агрессивное поведение, но и петарды, дымовые шашки и др. предметы которые часто используют болельщики (фанаты).
- оказавшись в эпицентре беспорядков, постарайтесь переместиться подальше от агрессивной толпы, ближе к выходу со стадиона;
 - прикройте голову руками и постарайтесь уйти с возможной траектории применения петард, дымовых шашек, бутылок и других опасных предметов;
 - не стоит проявлять героизм против агрессивно настроенных людей – это только усугубит ситуацию;
 - избегайте провокаций, постоянно следите за обстановкой вокруг вас – она может очень быстро меняться;
 - свою оценку событиям и свое мнение высказывайте осторожно, лучше воздержитесь от комментариев;
 - при наведении порядка сотрудниками правоохранительных органов не оказывайте им сопротивление, строго следуйте их указаниям.

ПОМНИТЕ!

Опасно не только пламя, но и дым, содержащий окись углерода и другие ядовитые продукты горения

ТЕЛЕФОНЫ ВЫЗОВА ЭКСТРЕННЫХ СЛУЖБ

ПОЖАРНАЯ (ФПС)	ПОЛИЦИЯ	СКОРАЯ ПОМОЩЬ	АВАРИЙНАЯ ГОРАЗДА
101	102	103	104

112

С ПОВЫШЕННЫМ И СТАЦИОНАРНЫМИ ТЕЛЕФОНАМИ
См. также: www.mvd.ru

ПРАВИЛА ПОВЕДЕНИЯ В ТОЛПЕ



Идите вместе с толпой (не идите против движения)



Двигаясь с толпой, старайтесь избегать ее центра и краев



Застегните одежду, бросьте сумку, зонтик, скиньте туфли на высоком каблуке



Не поднимайте с земли упавшую вещь



Сохраняйте самообладание, не отвечайте на толчки



Руки сцепите в замок, сложите их на груди, зажмите диафрагму, или согните в локтях и прижмите к корпусу



Держитесь на расстоянии от неподвижных предметов (деревьев, машин, ограждений, углов зданий и т.п.)



Избегайте набережных, мостов, узких проходов



При возможности уходите через проходные подъезды, дворы, переулки

ПАМЯТКА по правилам безопасного поведения

СПРАВочная информация

Наводнение – значительное затопление местности в результате подъема уровня воды в реке, озере, море.

Основные причины наводнения:

- длительное и значительное увеличение водности реки;
- подъем уровня воды в реке, вызванный усиленным таянием снега, ледников или обилием дождей;
- образование препятствия (естественных плотин) в русле рек (затор, зажор льда);
- сильный и продолжительный ветер в морских устьях крупных рек, а также на берегах больших озер и водохранилищ (нагоны).

Последствия наводнений:

- затопление значительных территорий местности;
- разрушение мостов, дорог, зданий, сооружений;
- гибель сельскохозяйственных животных, угодий;
- гибель людей.

При самостоятельной эвакуации:

ПОМНИТЕ!

Самостоятельную эвакуацию на безопасную территорию можно проводить только в случаях прямой угрозы вашей жизни или необходимости оказания помощи пострадавшим.

- для эвакуации используйте личные лодки и катера, плоты из бревен и других подручных материалов;
- на плавательное средство входите по одному;

ЗАПРЕЩАЕТСЯ садиться на борта плавательного средства, меняться местами и толкаться во время проведения эвакуации.

Если вы оказались в воде:

- плывите к ближайшему незатопленному участку;
- используйте для этого все подручные средства, способные удержать вас на воде;
- избавьтесь от лишних вещей и одежды;
- избегайте резких движений в местах с большим количеством водорослей или травы.

Если вы оказались на улице:

- займите ближайшее безопасное возвышенное место, верхний этаж здания, чердак или крышу дома, прочное и высокое дерево и т.д.;
- подавайте сигнал о своем местонахождении: в светлое время суток используйте белое или цветное полотнище, а в ночное время – фонарик;
- при отсутствии угрозы вашей жизни, оставайтесь на выбранном месте до прибытия помощи.

Если тонет человек:

- бросьте тонущему человеку любой плавающий предмет, веревку и т.д.;
- позовите на помощь;
- при оказании самостоятельной помощи утопающему: подплывите к нему сзади, учитывайте направление и скорость течения воды, пресекайте попытки утопающего схватиться за вас, транспортируйте тонущего к безопасному месту, окажите первую помощь.

КАК ПОДГОТОВИТЬСЯ К НАВОДНЕНИЮ

Заблаговременно (если ваш район подвержен затоплению от наводнений):

- уточните место расположения вашего пункта сбора и эвакуации;
- уточните границы возможного затопления местности;
- определите редко затопляемые участки и пути движения к ним;
- уточните места хранения плавательных средств;
- документы и ценные вещи храните в удобном и доступном месте, чтобы при необходимости можно было легко и быстро взять их с собой;
- ознакомьтесь с правилами поведения при эвакуации.

При угрозе наводнения:

- перенесите на верхние этажи здания или на чердак ценные предметы и вещи;
- уложите в непромокаемый пакет (мешок) личные документы, деньги и ценности, соберите медицинскую аптечку, комплект верхней одежды и обуви по сезону, постельное белье и туалетный принадлежностям, трехдневный запас воды и продуктов питания;
- уложите вещи и продукты в чемоданы (рюкзаки, сумки).

При эвакуации:

- отключите газ, электричество и воду;
- выпустите домашний скот и животных;

ТЕЛЕФОНЫ ВЫЗОВА ЭКСТРЕННЫХ СЛУЖБ	ПОЖАРНАЯ (ПЧС)	101
	ПОЛИЦИЯ	102
	СКОРАЯ ПОМОЩЬ	103
	АВАРИЙНАЯ ГОРГАЗ	104

112
ОБЩАЯ СЛУЖБА ПОСОЩЕНИЯ

С ДОПОЛНИТЕЛЬНЫМИ И СТАЦИОНАРНЫМИ ТЕЛЕФОНАМИ
вы можете ознакомиться на сайте www.mvd.ru

- предупредите соседей;
- окна и двери первых этажей домов при необходимости укрепите (забейте досками, щитами);
- возьмите необходимые вещи и к установленному сроку направляйтесь на сборный эвакуационный пункт для регистрации и отправки в безопасный район.

ЧТО ДЕЛАТЬ ПОСЛЕ НАВОДНЕНИЯ

После спада воды:

ОСТЕРЕГАЙТЕСЬ:

- порванных и провисших электрических проводов;
- поврежденных строительных конструкций;
- затопленных, неизвестных участков дорог, местности.

ЗАПРЕЩАЕТСЯ:

- употреблять воду из затопленных колодцев и продукты питания, попавшие в воду;
- заходить в здания и сооружения до получения официального разрешения.

При возвращении домой:

- проверьте, нет ли угрозы его обрушения или падения опасных предметов;
- используйте только осветительными приборами с автономными (маломощными) источниками питания;
- откройте все двери, окна для проветривания и просушивания помещения;
- уберите грязь с пола и стен, откачайте воду из подвала.

ОПАСНО:

- пользоваться источниками открытого огня, включать свет и электроприборы.

ЗАПРЕЩАЕТСЯ

- пользоваться электропроводкой, водопроводом и канализацией до проверки их исправности специалистами.

КАК ВЕСТИ СЕБЯ ПРИ НАВОДНЕНИИ

При получении предупреждения

Ценные предметы и вещи перенесите на верхние этажи или чердак

Закройте окна и двери при необходимости укрепите (забейте досками, щитами)

Соберите и поместите в непромокаемый пакет:

паспорт и другие необходимые документы

деньги и ценности

медицинскую аптечку

туалетные принадлежности

постельное белье

трехдневный запас воды и еды

комплект верхней одежды и обуви по сезону

Покидая квартиру отключите электричество, газ и воду. Погасите огонь в горящих печах

Возьмите подготовленные вещи и к установленному сроку направляйтесь на сборный эвакуационный пункт для регистрации и отправки в безопасный район

При отсутствии организованной эвакуации

До прибытия помощи или спада воды, находитесь на верхних этажах, крышах зданий, на деревьях

Постоянно подавайте сигнал бедствия: днем – вывешиванием или размахиванием ярким полотнищем

ночью – световым сигналом, голосом

Самостоятельно выбираться из затопленного района не рекомендуется, кроме случаев, когда:

необходимо оказание мед. помощи пострадавшим

продолжается подъем уровня воды

есть угроза затопления верхних этажей (чердака)

После спада воды:

остерегайтесь порванных и провисших электрических проводов

воду из затопленных колодцев и продукты питания, попавшие в воду употреблять ЗАПРЕЩЕНО

После входа в свой дом: проверьте помещение

ЗАПРЕЩАЕТСЯ:

применять открытый огонь для освещения. Используйте только осветительные приборы с автономными (маломощными) источниками питания

использовать электрические сети до осмотра их специалистами

ПАМЯТКА
по правилам
или вынужденной
эвакуации

СПРАВОЧНАЯ ИНФОРМАЦИЯ

Лесные пожары в зависимости от сферы распространения огня подразделяются на низовые и верховые.

Низовой пожар распространяется по земле и по нижнему ярусу леса. Горит надпочвенный покров, подлесок и нижние части стволов деревьев. Высота пламени доходит до 1,5–2 м, а скорость распространения огня обычно не превышает 3 м/мин, температура огня в зоне пожара составляет 400–900°C.

Верховой пожар – огонь распространяется по кронам деревьев. Скорость распространения пожара в безветренную погоду достигает 3–4 км/ч, а при наличии ветра – от 25 до 30 км/ч и более. Температура в зоне огня может составлять 1100°C.

Основные причины возникновения лесных пожаров:

- нарушение правил обращения с огнем и при разведении костров в лесу;
- сжигание мусора, сухой травы в непосредственной близости к лесному массиву;
- попадание молнии в дерево.

Основные поражающие факторы	Основными последствиями пожаров
непосредственное воздействие огня	уничтожение имущества, гибель людей
высокая температура	уничтожение лесных массивов
задымление	гибель домашних и диких животных

ПОВЕДЕНИЕ ПРИ ПОЖАРЕ

ПАМЯТКА ПО ПРАВИЛАМ

ЗАПОМНИТЕ!

Пожары в 90% случаев возникают по вине человека. Большинство пожаров происходит из-за нарушений человеком правил пожарной безопасности.

КАК НЕ ДОПУСТИТЬ РАСПРОСТРАНЕНИЯ ЛЕСНОГО ПОЖАРА

Основные правила разведения костра в лесу

- разжигайте костер только в специально отведенных местах;
- предназначенное под костер место очистите от сухой травы, веток и другого горючего материала;
- исключите возгорание сухой травы и веток вблизи кострища;
- покидая место привала, убедитесь, что кострище полностью потушено.

ОПАСНО:

- разводите огонь вблизи нависающих крон деревьев, в хвойных молодняках, среди сухостойного камыша, на торфянике;
 - оставлять костер без присмотра.
- При приближении пожара к населенным пунктам и отдельным строениям
- увеличьте противопожарные просветы между лесом и границами застройки путем вырубki деревьев и кустарников, устройства грунтовых полос

- вокруг населенного пункта и отдельных строений;
- создайте запасы воды и песка;
- закройте все окна и двери, вентиляционные отверстия снаружи дома;
- в доме наполните водой имеющиеся емкости;
- приготовьте плотную ткань (мокрой тканью можно будет затушить угли или небольшое пламя);
- осматривайте дом, двор и прилегающую территорию в целях своевременного обнаружения возгорания.

ТЕЛЕФОНЫ ВЫЗОВА ЭКСТРЕННЫХ СЛУЖБ

ПОЖАРНАЯ СЛУЖБА	ПОЛИЦИЯ	СКОРАЯ ПОМОЩЬ	АВАРИЙНАЯ ГОРТАЗА
101	102	103	104


112

С ПОВЫШЕННЫМ И СТАЦИОНАРНЫМ ТЕЛЕФОНАМ

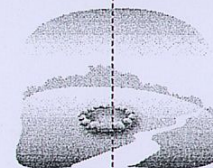
КАК НЕ ДОПУСТИТЬ РАСПРОСТРАНЕНИЯ ЛЕСНОГО ПОЖАРА

Выбор места для костра

ПОМНИТЕ!
Любой лесной пожар начинается с маленького очага.



Найдите поляну, защищенную от ветра



Очистите место от сухой травы и листьев, (зимой – от снега), обложите камнями

Нельзя разводить костер

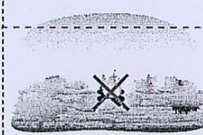


Под деревом

ЗАПРЕЩЕНО




Поджигать сухое стоящее дерево



На торфяном болоте




Приближаться в синтетической одежде



В зарослях сухого камыша



Лить в костер горючие жидкости



Среди сухостоя



Оставлять костер непотушенным

ЧТО ДЕЛАТЬ ПРИ ВОЗНИКНОВЕНИИ ЛЕСНОГО ПОЖАРА

При обнаружении пожара:

- проанализируйте обстановку, постарайтесь выявить направление и примерную скорость распространения огня;
- определите путь эвакуации: двигаться следует перпендикулярно к направлению распространения огня. Выберите маршрут по просекам, полянам, берегам ручьев. Выходить нужно на дорогу, широкую просеку, опушку леса, к водоему.
- для защиты органов дыхания используйте простейшие средства (тряпку, платок и т.п.) смоченные водой.
- после выхода из зоны пожара сообщите о его месте в администрацию населенного пункта, лесничество или противопожарную службу.

В очаге пожара:

- сохраняйте спокойствие;
- очистите вокруг себя как можно большую площадь от горючего материала (листья, травы, веток и т.п.);
- избавиться от горючего и легковоспламеняющегося снаряжения и одежды;
- голову и открытые участки тела обмотайте любым негорючим материалом, но таким образом, чтобы при возгорании его можно было мгновенно снять;
- рот и нос прикройте ватно-марлевой повязкой или полотенцем;

ЗАПОМНИТЕ!

- по возможности смочите свою одежду и средства защиты органов дыхания;
- укрыться от пожара можно: в реке, на отмелях, расположенных посреди больших озёр, на оголенных участках болот, на скальных вершинах хребтов, расположенных выше уровня леса, на ледниках.

ЕСЛИ ВЫ ОКАЗАЛИСЬ В ЗОНЕ ЛЕСНОГО ПОЖАРА

Есть возможность выхода:



Быстро уходите в безопасное место



Двигайтесь перпендикулярно к направлению распространения огня



Выбирайте маршрут по просекам, дорогам, полянам, берегам ручьев и рек



При выходе из зоны пожара учитывайте изменения скорости и направления ветра



Процупывайте почву перед собой палкой при торфяных пожарах



Используйте простейшие средства защиты органов дыхания

Возможности выхода нет:



Позвоните по телефону «112» и сообщите о том, что с вами случилось



Оповестите близких, знакомых



Укройтесь в безопасном месте



Накройте мокрой одеждой



Прикройте мокрой повязкой рот и нос

Укрыться можно:

на выгоревшем участке леса, в русле пересохшего ручья, в водоеме, в овраге.

ПЕРВАЯ ПОМОЩЬ ПРИ ОТРАВЛЕНИИ УГАРНЫМ ГАЗОМ

Основными признаками отравления угарным газом являются: общая слабость и сонливость, головная боль, одышка, слезотечение, тошнота, рвота, головокружение, сухой кашель и боль в груди, в некоторых случаях у пострадавших могут возникать зрительные и слуховые галлюцинации, может развиться паралич мышц.

При тяжёлом отравлении человек теряет сознание, у него возникают судороги, а затем происходит остановка дыхания.

Первая помощь:

- вызовите «скорую помощь»;
- вынесите пострадавшего на свежий воздух, при невозможности это сделать – проветрите помещение, где он находится;

- на голову и грудь пострадавшего положите холодный компресс, к ногам – согревающие грелки;
- дайте тёплый крепкий чай, если пострадавший способен глотать.

Если пострадавший находится без сознания:

- уложите пострадавшего в такое положение, которое позволит ему свободно дышать

и предупредит возможное возникновение приступов удушья или выдыхания рвотных масс;

- проверьте проходимость дыхательных путей, очистите ротовую полость;
- если у пострадавшего отсутствует дыхание и пульс приступайте к проведению сердечно-легочной реанимации, если уверены в своих навыках ее проведения.

КАК ПЕРЕЖИТЬ СМОГ ОТ ПЕСНЫХ ПОЖАРОВ



ограничьте физические нагрузки



вентиляционные отверстия, оконные и дверные проемы в помещении завесьте влажной тканью



чаще пейте подогретую и минеральную щелочную воду, молочнокислые напитки



в помещениях проводите ежедневные влажные уборки

Землетрясение – подземные толчки, возникающие в результате внезапных смещений и разрывов в земной коре или верхней части мантии Земли и передающиеся на большие расстояния в виде упругих колебаний. Интенсивность землетрясения оценивается по 12-балльной шкале сейсмической интенсивности Медведева-Шпонхойера-Карника (MSK-64).

Явления, предшествующие землетрясениям:

- предварительные слабые толчки;
- появление трещин (разрывов) в земле;
- изменение уровня воды в колодцах;
- появление запаха газа в районах, где до этого воздух был чист;
- необычное (беспокойное) поведение животных;
- приглушенный гул; звуачный издалека.

Основные причины травматизма и гибели людей при землетрясениях: разрушение зданий и сооружений, пожары, паника.

КАК ПОДГОТОВИТЬСЯ К ЗЕМЛЕТРЯСЕНИЮ

При угрозе землетрясения: заранее подготовьте документы, запас воды, еды, теплые вещи, лекарственные препараты; при получении сообщения о

возможной угрозе землетрясения отодвиньте кровати от окон и внешних стен, тяжелые и бытовые предметы (вещи) сложите на пол; при эвакуации возьмите подготовленные вещи, отключите газ, электричество, воду.

На первом этаже здания:
• срочно покиньте здание – выбегайте на улицу на открытое место (в вашем распоряжении 15-20 секунд)

На верхних этажах здания:
• встаньте возле капитальных стен, опорных колонн в узких коридорах внутри здания или в дверных проемах, предварительно открыв двери;
• спрячьтесь под стол или кровать, закройте лицо руками.
Как только толчки прекратятся, немедленно выйдите из здания на открытое место.

ОПАСНО:

- укрываться рядом с окнами и мебелью со стеклом;
 - стоять рядом с тяжелыми, громоздкими предметами;
 - прыгать из окон или с балконов, если вы живете выше первого этажа;
 - пользоваться источниками открытого огня во время и сразу после подземных толчков.
- ЗАПРЕЩАЕТСЯ** пользоваться лифтом.

На улице:

- отойдите как можно дальше от зданий, высоких столбов и заборов;
 - при нахождении в местах большого скопления людей и при возникновении паники двигайтесь в направлении движения толпы.
- Если вы упали, постарайтесь встать на одно колено и рывком подняться в сторону движения.

В автомобиле:

- остановите автомобиль в месте, где отсутствует угроза обрушения и создания помех движению другого транспорта;
- откройте двери машины, чтобы при необходимости можно было быстро выйти.

ТЕЛЕФОНЫ ВЫЗОВА АВАРИЙНЫХ СЛУЖБ

ПОЖАРНАЯ (ПЧС)	101	ЕДИНАЯ СЛУЖБА ОПАСЕНИЯ	112
ПОЛИЦИЯ	102	СКОРАЯ ПОМОЩЬ	103
АВАРИЙНАЯ ГОРГАЗА	104		

С ПОДВОДНЫХ И СТАЦИОНАРНЫХ ТЕЛЕФОНОВ
вызовы принимаются круглосуточно

КАК ДЕЙСТВОВАТЬ В ЗАВАЛЕ

- сориентируйтесь в пространстве, определите, где вы находитесь;
- осмотритесь, поищите возможный выход;

ЗАПРЕЩАЕТСЯ использовать источники открытого огня

- при отсутствии выхода, укрепите завал подпорками;
- если рука или нога зажаты обломками, вытаскивать ее силой опасно – это может спровоцировать дальнейшее обрушение;
- периодически разминайте руки и ноги;
- прислушайтесь, есть ли рядом другие люди, подавайте сигналы бедствия голосом, стучите различными твердыми предметами, желательно металлическими.

ПАМЯТКА по правилам поведения в случае землетрясения

На улице:

- убедитесь в отсутствии у себя ранений;
- окажите первую помощь себе и пострадавшим;
- обходите явно поврежденные здания и сооружения;
- входите в здания только после официального разрешения.

Дома:

- ЗАПРЕЩАЕТСЯ** пользоваться лифтом и использовать источники открытого огня
- аккуратно передвигайтесь по лестничным пролетам;
 - исключите контакт с разрушенными элементами здания;

- войдя в квартиру, проверьте исправность электропроводки, газо- и водопровода. Если имеются повреждения то следует их отключить;
- при наличии в помещении запаха газа откройте все окна и двери, покиньте помещение, предупредите соседей. Пере-

дайте информацию спасателям и в соответствующую службу;

- небольшие очаги возгорания постарайтесь потушить самостоятельно, в противном случае вызовите пожарных.

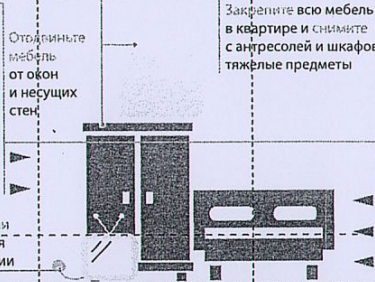

КАК ВЕСТИ СЕБЯ ПРИ ЗЕМЛЕТРЯСЕНИИ

При получении предупреждения

Продумайте предполагаемые пути отступления




В удобном, легкодоступном месте положите:



При поступлении сообщения об эвакуации перед покиданием квартиры отключите электричество, газ и воду


Опасные вещества поместите в хорошо изолированное место



деньги и ценности
паспорт и другие документы
карманный фонарик
запас батареек



Заранее подготовьте запас еды и воды
Аптечку (специфические лекарства и средства общего назначения),
запасную одежду и теплые вещи



Интенсивность землетрясения



Регистрируется только сейсмическими приборами



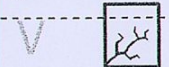
Может ощущаться людьми, находящимися в состоянии полного покоя




Ощущается немногими, более сильно проявляется в помещениях на верхних этажах




Ощущается многими, может разбудить спящих. Характеризуется звоном посуды,дребезжанием стекла, хлопанием дверей



Сильное сотрясение зданий, колебание мебели. Образование трещин в оконных стеклах и штукатурке



Ощущается всеми, осыпается штукатурка, легкие разрушения зданий



Образование трещины в стенах каменных домов




Большие трещины в стенах, падение труб, памятников. Трещины на крутых склонах и на сырой почве



Обрушение стен, перекрытий кровли в некоторых зданиях, разрывы подземных трубопроводов



Обвалы многих зданий, искривление железнодорожных рельсов. Оползни, обвалы, трещины до 1 м в грунте



Многочисленные широкие трещины в земле, обвалы в горах, обрушение мостов, только немногие здания сохраняют устойчивость



Значительные изменения рельефа, отклонение течения рек, предметы подбрасываются в воздух, тотальное разрушение сооружений

СПРАВОЧНАЯ ИНФОРМАЦИЯ



ЗВУКОВОЙ СИГНАЛ «ВНИМАНИЕ ВСЕМ!»

Оповещение населения — доведение до населения экстренной информации о возникающих опасностях, правилах безопасного поведения и порядке действий в различных ситуациях.

Для привлечения внимания населения подается сигнал оповещения «Внимание всем!» — непрерывное звучание сирен в течение 3 минут, с многократным повторением, с использованием всех имеющихся средств связи, звукоусилительных станций и сигнальных средств. Дублируется прерывистыми гудками на предприятиях и транспорте.

ПОМНИ!

Звук сирены означает сигнал «ВНИМАНИЕ ВСЕМ!» Это первый и главный сигнал!

Услышав сигнал «Внимание всем!»:

- включите приемники проводного и беспроводного вещания, радиовещания и телевидения, проверьте SMS сообщения;
- прослушайте официальную информацию о чрезвычайной ситуации и мерах по обеспечению собственной безопасности. Передача речевого сообщения — основной способ оповещения населения;
- действуйте в соответствии с переданным сообщением;
- оповестите соседей, родственников и знакомых;
- держите приемники включенными на весь период ликвидации аварий, катастроф или стихийных бедствий.

ПАМЯТКА ДЕЙСТВИЙ ПО ПРАВИЛАМ

© 2010 МЧС РОССИИ

Телевидение

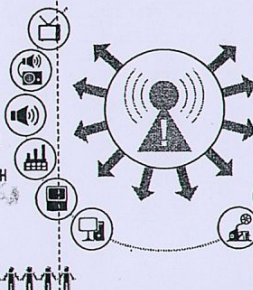
Радиотрансляция

Громкоговорители

Гудки предприятий

Терминалы ОКСИОН и СЗИОНТ

Интернет



Радио

Сотовая связь (SMS-оповещение)

Сирены

Сигналы транспорта

Телефон

Телеграф

АЛГОРИТМ РАБОТЫ СИСТЕМ ОПОВЕЩЕНИЯ НАСЕЛЕНИЯ В ГОРОДЕ

1. На улицах включаются сирены — это сигнал «ВНИМАНИЕ ВСЕМ!».
2. По громкоговорителям и радиоточкам на улицах и в зданиях гражданам сообщается, что нужно предпринять в сложившейся ситуации.
3. Там, где не установлены громкоговорители и радиоточки, задействуются автомобили, оборудованные сигналами звукового оповещения.
4. Информация о дальнейших действиях в условиях ЧС транслируется представителями МЧС России по телевизионным каналам и радиостанциям.
ПРАВИЛО: если начинают работать тревожные сирены, нужно как можно быстрее включить телевизор или радиоприемник.
5. Информация об оповещении транслируется также на терминальных комплексах ОКСИОН (Общероссийская комплексная система информирования и оповещения населения) и на больших телеэкранах, прикрепленных на кузовах специальных автомобилей МЧС России.



ЭВАКУАЦИЯ РАЗЛИЧАЕТСЯ

- по способам — различными видами транспорта, пешим порядком, комбинированным способом;



- по срокам проведения:

- заблаговременная. При высокой вероятности возникновения ЧС на потенциально опасных объектах или угрозе стихийных бедствий с катастрофическими последствиями;
- экстренная. При возникновении ЧС или стихийных бедствий с катастрофическими последствиями;

- по численности эвакуируемого населения:

- частичная. Эвакуируется нетрудоспособное и не занятое в производстве население;
- общая. Эвакуируется все население.



ПОРЯДОК ДЕЙСТВИЙ ПРИ ЭВАКУАЦИИ

Эвакуация может проводиться при аварии, катастрофе, стихийном бедствии или в случае военных действий.

ВАЖНО!

Заранее подготовить документы, необходимые вещи и лекарства, и знать где они лежат.

Вещи желательно уложить в отдельную сумку (чемодан или рюкзак).

При получении сигнала о начале эвакуации:

- оповестите соседей, родных и знакомых;
- возьмите с собой запас продуктов на 2-3 суток, питьевую воду, предметы первой необходимости (туалетные принадлежности, посуду, смену нательного белья), документы, деньги, ценности, одежду и обувь по сезону, медицинскую аптечку, спички, фонарик;
- уложите вещи в чемодан, рюкзак или сумку удобные для переноса и транспортировки;
- к каждому чемодану, рюкзаку или сумке прикрепите бирку с указани-

ем ФИО, адреса постоянного места жительства и пункта назначения;

- детям дошкольного возраста вложите в карманы или пришейте к одежде записки с указанием фамилий, имен, отчеств и места жительства или работы родителей;
- прежде чем покинуть квартиру (дом): отключите электричество, газ, воду, закройте все окна, форточки и двери на замки;
- к назначенному времени направляйтесь на сборный эвакуопункт, указанный в сообщении, для регистрации и убытия в безопасный район.

ВАЖНО!
При эвакуации действуйте собранно, организованно, без паники, помогайте детям и престарелым.

ВАЖНО!

При эвакуации действуйте собранно, организованно, без паники, помогайте детям и престарелым.

ЗАПРЕЩАЕТСЯ:

- оставаться в помещении, из которого проводится эвакуация;
- возвращаться в покинутое помещение без разрешения соответствующих органов.

ПОРЯДОК ДЕЙСТВИЙ ПРИ ПОЛУЧЕНИИ СИГНАЛОВ О ЧС

ВАЖНО! Действуйте в строгом соответствии с полученными указаниями!

При поступлении сигнала о химической, биологической или радиационной аварии

- приведите в готовность средства защиты органов дыхания (противогаз, респиратор, ватно-марлевая повязка, противопыльная тканевая маска);
- плотно закройте все окна и двери;
- займите защитное сооружение, взяв документы, запас продуктов питания и воды.

При отсутствии защитного сооружения:

- отключите вентиляцию и электроприборы;

- проведите герметизацию помещения: плотно закройте окна, двери, заклейте вентиляционные люки;
- наденьте имеющиеся средства защиты органов дыхания;
- приемники держите включенными, находитесь в помещении до получения другой информации (указаний).

При поступлении сигнала об угрозе возникновения ЧС природного характера

- соберите необходимые вещи, запас продуктов и воды, документы;
- перенесите на верхние этажи здания или на чердак ценные предметы и вещи;
- выведите домашних животных в безопасное место;

СОДЕРЖИМОЕ «ТРЕВОЖНОГО ЧЕМОДАНЧИКА»



- запас еды и воды (минимум на 3-е суток);
- одноразовая посуда;
- средства личной гигиены;
- смена нижнего белья и носков.



- аптечка первой помощи, включающая индивидуальные средства личной гигиены (для Вас лекарства);
- фонарик и запас батареек;
- охотничьи спички, газовые зажигалки;



- средства связи и сменные заряженные аккумуляторы;
- универсальный нож;
- ремонтный комплект (нитки, иглы и пр.).

© 2010 МЧС РОССИИ

ТЕЛЕФОНЫ ВЫЗОВА ЭКСТРЕННЫХ СЛУЖБ	
ЕДИНАЯ СЛУЖБА ОПОВЕЩЕНИЯ	112
ПОЖАРНАЯ (МЧС)	101
ПОЛИЦИЯ	102
СКОРАЯ ПОМОЩЬ	103
АВАРИЙНАЯ ГОРГАЗ	104

С МОБИЛЬНЫМ И СТАЦИОНАРНЫМ ТЕЛЕФОНОМ
оповещать по номеру: 112

ПРИ ЗАХВАТЕ В ЗАЛОЖНИКИ

ОБЩИЕ ПРАВИЛА ПОВЕДЕНИЯ:

- возьмите себя в руки, старайтесь сохранить спокойствие.
- Помните: ваша цель — остаться в живых;
- если нет полной уверенности в успехе, не пытайтесь бежать;
- выполняйте требования преступников, даже если это противоречит вашим принципам;
- при совершении любых действий (сесть, встать, сходить в туалет, попить, поевать) спрашивайте разрешения террористов;
- при общении с преступниками избегайте прямого зрительного контакта, разговаривайте с ними спокойно, на вопросы отвечайте кратко;
- при допросах соблюдайте осторожность, контролируйте свои ответы;
- соблюдайте личную гигиену и чистоту, насколько это позволяет ситуация;
- постарайтесь запомнить

как можно больше информации о террористах: приметы преступников, особенности их поведения и т.д.;

- избегайте необдуманных действий;
- осмотритесь, отметьте места, где можно укрыться в случае возникновения перестрелки.

ПРИ ПРОВЕДЕНИИ ОПЕРАЦИИ ПО ОСВОБОЖДЕНИЮ:

- держитесь по возможности подальше от окон и стеклянных витрин;
- займите положение лежа на полу лицом вниз, закройте голову руками и не двигайтесь до окончания операции;
- при использовании спецподразделений газа, защитите органы дыхания и зрения;
- выполняйте все команды и требования сотрудников спецслужб.

ЗАПРЕЩАЕТСЯ:

- брать в руки оружие преступников;
- стоять в то время, когда прозвучала команда упасть на пол;
- бегать навстречу сотрудникам спецслужб или от них — вас могут принять за террориста.

ПОСЛЕ ОСВОБОЖДЕНИЯ:

- успокойтесь, восстановите свои мысли;
- отнеситесь с пониманием, к жестким действиям сотрудников спецслужб во время штурма;
- избегайте скоропалительных заявлений;
- передайте всю информацию о террористах, которую запомнили, сотрудникам спецслужб.

ПРИ ВЗРЫВЕ

В СЛУЧАЕ ВЗРЫВА (при нахождении в здании):

- при нахождении на первом этаже здания, как можно скорее выйдите на улицу;
- при нахождении на верхних этажах здания укройтесь в углах, образованных капитальными стенами, в узких коридорах внутри здания или же встаньте возле проемов колодез или в дверных проемах, открыв при этом двери;
- спрячьтесь под стол или кровать, закрыв лицо руками, держитесь подальше от окон и стеклянных перегородок, чтобы не пораниться осколками стекла;

- как только рассеется дым от взрыва, и у вас появится возможность выйти из помещения, немедленно покиньте его;
- остерегайтесь падающих предметов и осколков стекла, оборванных проводов, не подходите близко к разрушенным элементам здания, осторожно передвигайтесь по лестничным проемам;
- после выхода из здания отойдите подальше, от открытого места.

ЗАПРЕЩАЕТСЯ пользоваться лифтом и использовать источники открытого огня.

В ЗАВАЛЕ

ЕСЛИ ВЫ ОКАЗАЛИСЬ В ЗАВАЛЕ

- ориентируйтесь в пространстве, определите, где вы находитесь;
- внимательно осмотритесь, есть ли возможность выбраться;
- если вы отыскали лаз между навалившимися плитами, попробуйте осторожно проползти, остерегайтесь смещения обломков (кирпичей, кусков арматуры, поломанных плит), они могут вызвать новый обвал. Если есть сомнения, что вы сможете выбраться наружу, откажитесь от этой затеи;
- если выбраться из завала нельзя, то постарайтесь укрепить завал, установите подпорки под конструкцию над вами, по возможности уберите все острые, колющие и режущие предметы;
- прислушайтесь, нет ли

рядом других людей, давайте сигналы бедствия голосом, стучите различными твердыми предметами, желательными металлическими;

- для того, чтобы избежать отека конечностей по возможности массируйте ими и переворачивайтесь со спины на живот;
- если вы получили травму, постарайтесь оказать себе сильную помощь;
- если вам какую-либо часть тела придавило тяжелым предметом, массируйте ее для поддержания циркуляции крови, не пытайтесь вытащить зажатую конечность силой — это может спровоцировать дальнейшее обрушение.

ЗАПРЕЩАЕТСЯ использовать источники открытого огня в завале.

ПРИ ПЕРЕСТРЕЛКЕ

В ПОМЕЩЕНИИ:

- отойдите от окон, даже если стреляют далеко от вашего дома;
- запретите ребенку входить в комнату, со стороны которой слышны выстрелы;
- покиньте комнату с окнами во время перестрелки, укройтесь внутри помещения. Опыт показывает, что пуля, залетев в комнату, может срикошетить от стен и потолка не один раз, особенно в домах с бетонными стенами.

НА УЛИЦЕ:

- как можно скорее лягте на землю и замрите;
- осмотритесь, чтобы найти укрытие. Укрытием может служить выступ здания, каменные ступени, памятник, фонтан, бетонный столб, кирпичный забор или бордюрный камень;
- к укрытию необходимо пробираться ползком. Опасно бегать — неосторожным передвижением вы можете вызвать огонь на себя;
- если вы спрятались за автомобилем, то учтите, что его металл тонкий, а в баке горючее, поэтому при первой возможности, спрячьтесь в более надежном укрытии или покиньте опасную зону.

ТЕЛЕФОНЫ ВЗРЫВА, ЗАСТРЕЛКИ, СЛУЖБ	101
Пожарная (ФПС)	101
Скорая помощь	103
Полития	102
Аварийная служба	104
112	

ПРИ ПОЛУЧЕНИИ УГРОЗ ПО ТЕЛЕФОНУ

Постарайтесь запомнить как можно больше информации:

- зафиксируйте время начала и окончания разговора;
- точный текст угрозы;
- постарайтесь определить: ГОЛОС (громкий, тихий, высокий, низкий, мягкий, грубый, веселый, невнятный); РЕЧЬ (быстрая, медленная, внятная, неразборчивая, искаженная); ДЕФЕКТЫ РЕЧИ (заикается, говорит «в нос», шепелявит, картавит); АКЦЕНТ (местный, иностранный, какой национальности); МАНЕРА (спокойная, возбужденная, (не) разумная, (не) последовательная, острожная, насмешливая); ФОН, ШУМ (шум машины, уличное движение, вокал, музыка, тихие голоса, животно-ые, вечеринка);
- с другого телефона позвоните по «02» или «112» и сообщите о случившемся.

ПАМЯТКА по правилам поведения при взрыве

ОБЩИЕ ПРАВИЛА БЕЗОПАСНОСТИ

Терроризм — идеология насилия и практика воздействия на принятие решения органами государственной власти, органами местного самоуправления или международными организациями, связанные с устранением населения и (или) иными формами противоправных насильственных действий.

Основные формы и методы проявления терроризма:

- взрывы государственных, военных объектов, жилых домов, вокзалов, аэропортов, и т.д.;
- убийства и похищения общественных и государственных деятелей, сотрудников правоохранительных органов, журналистов, иностранных дипломатов и др. граждан;
- захват заложников;
- захват учреждений, зданий, самолетов, кораблей или других транспортных средств;
- использование отравляющих, радиоактивных или биологически опасных веществ.

Наиболее характерными особенностями действий террористов является организация взрывов в местах массового скопления людей и в жилых домах.

ПРИ ОБНАРУЖЕНИИ ПОДОЗРИТЕЛЬНОГО ПРЕДМЕТА

Если вы обнаружили забытую или бесхозную вещь в общественном транспорте:

- опросите людей, находящихся рядом;
- если хозяин не установлен, немедленно сообщите о находке водителю транспорта.

Если вы обнаружили забытую или бесхозную вещь в подъезде дома:

- спросите у соседей, возможно, она принадлежит им;
- если владелец не установлен, немедленно сообщите в правоохранительные органы, местные органы управления, управляющую компанию и т.д.;
- исключите возникновение паники, сообщите о находке только тем, кому об этом необходимо знать.

Если вы обнаружили неизвестный предмет в общественном месте:

- немедленно сообщите о находке в правоохранительные органы, администрация или охране учреждения (объекта);
- отойдите как можно дальше от подозрительного предмета и опасной зоны, предупредите находящихся поблизости людей о возможной опасности, но делайте это спокойно и уверенно, чтобы не вызвать панику;
- дождитесь прибытия представителей администрации или охраны, правоохранительных органов, укажите место расположения подозрительного предмета, время и обстоятельства его обнаружения.

ЗАПРЕЩАЕТСЯ:

- близко подходить, а тем более трогать, вскрывать или передвигать обнаруженный предмет;
- предпринимать какие-либо иные действия с обнаруженным предметом: заливать водой, засыпать грунтом или накрывать любыми материалами (тканью, бумажной или пластиковой коробкой и т.д.);
- использовать мобильные телефоны, электро и радиоаппаратуру вблизи подозрительного предмета.

БУДЬТЕ БДИТЕЛЬНЫ!

Сообщайте о подозрительных людях и предметах в правоохранительные органы, никогда не берите у незнакомцев пакеты и сумки, не оставляйте свои вещи без присмотра.

ПРОФЕССИОНАЛЫ
НА
СТРАЖЕ
ВАШЕЙ
БЕЗОПАСНОСТИ

